

# ČESKY

## RAZ DVA

výukové materiály pro děti



Andrea Halaštová a kol.  
Centrum pro integraci cizinců, o. p. s., 2022



# ČESKY

## RAZ DVA

**výukové materiály pro děti**



**Andrea Halaštová a kol.**

**Centrum pro integraci cizinců, o. p. s., 2022**

**Česky raz dva: výukové materiály pro děti**

**Autorka: Andrea Halaštová**

**Odborné redaktorky: Kristýna Horáčková, Daniela Boháčová**

**Jazyková korektura: Kristýna Horáčková**

**Obálka a grafická úprava publikace: vytvořeno v programu Canva**

**Vydalo: Centrum pro integraci cizinců, o. p. s.**



**Copyright © Centrum pro integraci cizinců, o. p. s. 2022 ©**

**ISBN 978-80-908603-0-8**

---

## Obsah

|  |    |
|--|----|
| Abeceda a fonetický úvod                 | 6  |
| Lekce 1: PŘEDSTAVUJEME SE                | 8  |
| Lekce 2: SEZNAMUJEME SE                  | 12 |
| Lekce 3: NAKUPUJEME                      | 16 |
| Lekce 4: JÍME A PIJEME                   | 20 |
| Lekce 5: CO MÁME VE MĚSTĚ?               | 24 |
| Lekce 6: JDEME DO MĚSTA                  | 28 |
| Lekce 7: BYDLÍME                         | 32 |
| Lekce 8: HRAJEME SI                      | 36 |
| Lekce 9: JSME VE ŠKOLE                   | 40 |
| Lekce 10: POZNÁVÁME BARVY A OBLEČENÍ     | 44 |
| Lekce 11: JDEME VEN                      | 48 |
| Lekce 12: JSME U DOKTORA                 | 52 |
| Lekce 13: CO JSME DĚLALI VČERA?          | 56 |
| Lekce 14: JAK SE CÍTÍME?                 | 60 |
| Gramatická příloha                       | 64 |
| Klíč k rozšiřujícím gramatickým cvičením | 66 |

---



## Abeceda

Jak to píšeme? Jak to říkáme?

|       |       |     |
|-------|-------|-----|
| A a   | [a]   | А а |
| B b   | [be]  | Б б |
| C c   | [ce]  | Ц ц |
| Č č   | [če]  | Ч ч |
| D d   | [de]  | Д д |
| Ď ď   | [dě]  | дь  |
| E e   | [e]   | Е е |
| F f   | [ef]  | Ф ф |
| G g   | [ge]  | Г г |
| H h   | [ha]  | Г г |
| Ch ch | [cha] | Х х |
| I i   | [i]   | І і |
| J j   | [je]  | Й й |
| K k   | [ka]  | К к |
| L l   | [el]  | Л л |
| M m   | [em]  | М м |
| N n   | [en]  | Н н |
| Ň ň   | [eň]  | нь  |

Jak to píšeme? Jak to říkáme?

|     |           |     |
|-----|-----------|-----|
| O o | [o]       | О о |
| P p | [pe]      | П п |
| Q q | [kve]     | КВ  |
| R r | [er]      | Р р |
| Ř ř | [eř]      | рж  |
| S s | [es]      | С с |
| Š š | [eš]      | Ш ш |
| T t | [te]      | Т т |
| Ť ť | [tě]      | ть  |
| U u | [u]       | У у |
| V e | [ve]      | В в |
| W w | dvojitě v | В   |
| X x | [iks]     | КС  |
| Y y | [ipsilon] | И и |
| Z z | [zet]     | З з |
| Ž ž | [žet]     | Ж ж |



## Jak se mění hlásky?

### E s háčkem:

Jak to píšeme? **Ě ě**

Jak to říkáme? **[je] € €**

Jak to píšeme? Jak to říkáme? Příklady

**BĚ** [b'je] Б'€ **BĚHAT**

**PĚ** [p'je] П'€ **PĚT**

**VĚ** [v'je] В'€ **VĚDA**

**MĚ** [m'je] М'€ **MĚSTO**

**DĚ** [d'e] Д€ **DĚTI**

**TĚ** [t'e] Т€ **TĚLO**

**NĚ** [n'e] Н€ **NĚKDO**

### Měkké I a Ypsilon:

Jak to píšeme? **I i, Y y**

Jak to říkáme? **[i] I I**

### Měkké I po T, D, N:

Jak to píšeme? Jak to říkáme? Příklady

**TI** [t'i] **DĚTI**

**DI** [d'i] **RODIČE**

**NI** [n'i] **NIKDO**



Uprostřed  
a na konci slova  
píšeme **Ů!**  
**SŮL, DOLŮ**

### Dlouhé a krátké samohlásky:

Jak to píšeme a jak to říkáme?

**A - E - I - O - U - Y**

**Á - É - Í - Ó - Ú - Ý**

### Přízvuk:

Přízvuk je vždy v češtině na první slabice!

**MATEMATIKA, ČEPIČKA, SAMOHLÁSKA, HLAVIČKA, MILÝ, AUTO, PARÁDA**

Skupina hlásek měkkého sklonění

**C, Č, Ď, J, Ň, Ř, Š, Ť, Ž**

Skupina hlásek tvrdého sklonění

**B, D, G, H, CH, K, P, M, N, R, S, T, V, Z**



# Lekce 1: PŘEDSTAVUJEME SE

Ahoj! Jak se jmenuješ?      Čau, já jsem Pepík Novák. A ty?

Já jsem Maruška Ševčenko, odkud jsi?      Já jsem z Česka, odkud jsi ty?

Já jsem z Ukrajiny. Kolik ti je let?      Je mi 11 let. A tobě?

Je mi 10 let.      Jak dlouho jsi v Česku?

Jsem tady 3 měsíce.

## Odkud jsi?



Česko → Jsem z Česka.  
 Ukrajina → Jsem z Ukrajiny.  
 Žitomir → Jsem ze Žitomiru.

Jsem z Ukrajiny a jsem ze Žitomiru, nejsem z Česka.

Jsem z Česka, nejsem z Ukrajiny.



## Kolik je ti let?

|         |          |             |               |
|---------|----------|-------------|---------------|
| 1 JEDNA | 6 ŠEST   | 11 JEDENÁCT | 16 ŠESTNÁCT   |
| 2 DVA   | 7 SEDM   | 12 DVANÁCT  | 17 SEDMNÁCT   |
| 3 TŘI   | 8 OSM    | 13 TŘINÁCT  | 18 OSMNÁCT    |
| 4 ČTYŘI | 9 DEVĚT  | 14 ČTRNÁCT  | 19 DEVATENÁCT |
| 5 PĚT   | 10 DESET | 15 PATNÁCT  | 20 DVACET     |

**Je mi... let.**

## Jak dlouho jsi v Česku?

2 ROKY      1 ROK


3 ROKY      MĚSÍC

4 MĚSÍCE      TÝDEN

5 - ∞ LET      DEN

MĚSÍCŮ      TÝDNŮ      DNŮ

TÝDNŮ      DNY



# Lekce 1: PŘEDSTAVUJEME SE

Ahoj Maruško!  
Dobrý den, paní učitelko!  
Jak se máš?  
Dobře. Jak se máte vy?  
Jde to. Odkud jsi?  
Ze Žitomiru z Ukrajiny. Odkud jste vy?

**Kdo to je?  
TO JE MARUŠKA!**

**ODKUD JE PANÍ UČITELKA?**  
Z \_\_\_\_\_

**Co to je?  
TO JE ŽIDLE!**

Jak se máš?



Dobře!




Jde to.




Špatně...

Co to je?





To je židle.  
To není stůl.

To je \_\_\_\_\_  
To není židle.



To je pes.  
To není kočka.

To je \_\_\_\_\_  
To není pes.



**Infobox**

Nerozumím.  
Nemluvím česky.  
Potřebuju na záchod.



# Lekce 1: ROZŠÍŘUJÍCÍ GRAMATICKÁ CVIČENÍ

## Sloveso BÝT

## Zápor



|                 |      |            |      |
|-----------------|------|------------|------|
| já              | JSEM | my         | JSME |
| ty              | JSI  | vy         | JSTE |
| on<br>ona<br>to | JE   | oni<br>ony | JSOU |

|                 |             |            |        |
|-----------------|-------------|------------|--------|
| já              | NEJSEM      | my         | NEJSME |
| ty              | NEJSI       | vy         | NEJSTE |
| on<br>ona<br>to | <b>NENÍ</b> | oni<br>ony | NEJSOU |

### 1.1 Doplň osobu (Kdo?):

|           |           |             |             |
|-----------|-----------|-------------|-------------|
| _____jsem | _____jste | _____nejsem | _____nejste |
| _____jsme | _____jsi  | _____nejsme | _____nejsi  |
| _____je   | _____jsou | _____není   | _____nejsou |
| _____jste | _____jsem | _____nejste | _____nejsem |
| _____je   | _____jsi  | _____není   | _____nejsi  |
| _____jsou | _____je   | _____nejsou | _____není   |

### 1.2 Napiš sloveso BÝT ve správné formě:

|                          |                          |                         |
|--------------------------|--------------------------|-------------------------|
| (já)_____ z Ukrajiny.    | (vy)_____ paní učitelka. | (ty)_____ z Česka.      |
| (ona)_____ z Česka.      | Ona_____ holka.          | Pepík_____ můj kamarád. |
| (my)_____ děti.          | To_____ kočka.           | (my)_____ z Ukrajiny.   |
| To_____ židle.           | (vy)_____ z Itálie.      | On_____ kluk.           |
| (já)_____ tady 3 měsíce. | To_____ stůl.            | (já)_____ ze Žitomiru.  |

### 1.3 Napiš čísla slovy:

|         |          |          |          |
|---------|----------|----------|----------|
| 1 _____ | 6 _____  | 11 _____ | 16 _____ |
| 2 _____ | 7 _____  | 12 _____ | 17 _____ |
| 3 _____ | 8 _____  | 13 _____ | 18 _____ |
| 4 _____ | 9 _____  | 14 _____ | 19 _____ |
| 5 _____ | 10 _____ | 15 _____ | 20 _____ |

## Lekce 1: ROZŠIŘUJÍCÍ GRAMATICKÁ CVIČENÍ

### 2. pád po předložkách VEDLE

Ukrajina → z Ukrajiny

Itálie → z Itálie

Vietnam → z Vietnamu

Bangladéš → z Bangladéše

Česko → z Česka

končí tvrdou  
hláskou

končí měkkou  
hláskou  
(š, č, ř, ž, j, c)

### 1.4 Doplň správné tvary:

On je z (Amerika) \_\_\_\_\_

My jsme z (Polsko) \_\_\_\_\_

Vy jste z (Kazachstán) \_\_\_\_\_

Ona je z (Paříž) \_\_\_\_\_

Oni jsou z (Francie) \_\_\_\_\_


Česko je vedle (Polsko) \_\_\_\_\_

Slovensko je vedle (Ukrajina) \_\_\_\_\_

### 1.5 Doplň CO nebo KDO:




\_\_\_\_\_ to je?



\_\_\_\_\_ to je?



\_\_\_\_\_ to je?



\_\_\_\_\_ to je?



\_\_\_\_\_ to je?

### 1.6 Seřad' dialogy:

Neformální:

1 Ahoj, jak se jmenuješ?

.... Jsem tady tři měsíce.

.... Já jsem z Ukrajiny, kolik ti je let?

.... Já jsem Maruška Ševčenko, odkud jsi?

.... Je mi 10 let.

.... Čau, já jsem Pepík Novák. A ty?

.... Je mi 11 let a tobě?

.... Jak dlouho jsi v Česku?

.... Já jsem z Česka, odkud jsi ty?

Formální:

.... Jde to. Odkud jsi?

.... Ze Žitomiru z Ukrajiny. Odkud jste vy?

1 Ahoj Maruško!

.... Dobrý den, paní učitelko!

.... Jak se máš?

.... Dobře, jak se máte vy?

.... Z Česka.


## Lekce 2: SEZNAMUJEME SE



### Co říká Maruška?



To je...



Kdo je to?

Jak se jmenuje?

Odkud je Maruška?

Jak dlouho je v Česku?

Kolik je Marušce let?

Jak se jmenuje její kamarád a její kamarádka?

A ty?

Jak se jmenuješ? .....

Odkud jsi? .....

Jak dlouho jsi v Česku? .....

Kolik ti je let? .....


Jak se jmenuje tvůj kamarád? .....

Jak se jmenuje tvoje kamarádka? .....

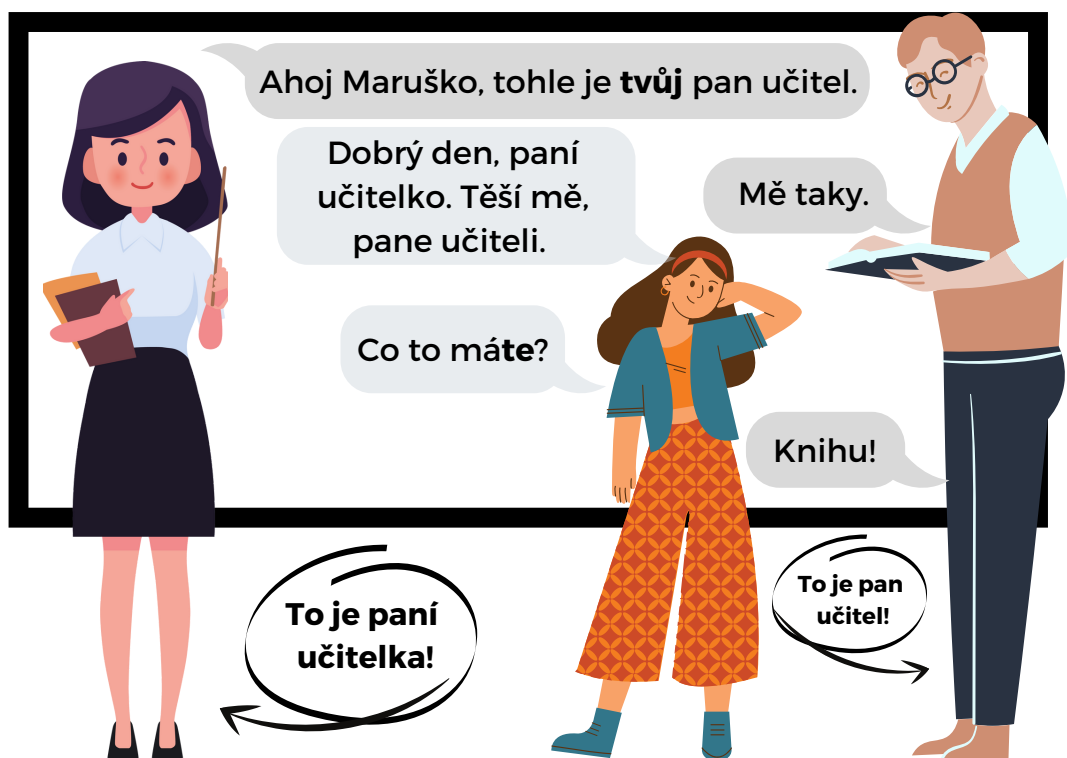
Co děláš?

**DĚLÁM**

- ČAJ
- HRAD Z PÍSKU
- ŠPAGETY
- NÁKUP
- STOJKU
- DŘEPY



## Lekce 2: SEZNAMUJEME SE



Kdo je okolo nás?

**PAN**



PRODAVAČ



POLICISTA



ŘIDIČ

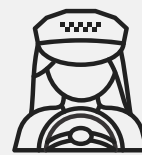
**PANÍ**



PRODAVAČKA



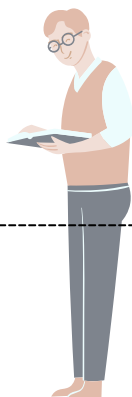
POLICISTKA



ŘIDIČKA

Co mají pan učitel a tatínek?

Pan učitel má



Tatínek má



Co máš?

**MÁM**

MOBIL

BRÝLE

KRÁLÍKA

KOČKU

PSA



## Lekce 2: ROZŠIŘUJÍCÍ GRAMATICKÁ CVIČENÍ

### Sloveso DĚLAT

|                 |       |            |        |
|-----------------|-------|------------|--------|
| já              | DĚLÁM | my         | DĚLÁME |
| ty              | DĚLÁŠ | vy         | DĚLÁTE |
| on<br>ona<br>to | DĚLÁ  | oni<br>ony | DĚLAJÍ |

### Sloveso MÍT

|                 |     |            |      |
|-----------------|-----|------------|------|
| já              | MÁM | my         | MÁME |
| ty              | MÁŠ | vy         | MÁTE |
| on<br>ona<br>to | MÁ  | oni<br>ony | MAJÍ |

#### 2.1 Dopln osobu (Kdo?):

..... dělají                      ..... nedělá  
 ..... dělám                      ..... nedělají  
 ..... dělá                      ..... neděláš  
 ..... děláme                      ..... neděláte  
 ..... děláš                      ..... nedělám  
 ..... děláte                      ..... neděláme

#### 2.2 Dopln osobu (Kdo?):

..... mám                      ..... nemám  
 ..... má                      ..... nemáte  
 ..... máte                      ..... nemají  
 ..... mají                      ..... nemáš  
 ..... máš                      ..... nemá  
 ..... máme                      ..... nemáme

#### 2.3 Napiš sloveso DĚLAT ve správné formě:

(já)..... čaj.                      (vy)..... dřepy.                      (vy)..... test.  
 (ona)..... špagety.                      (ty)..... hrad z písku.                      Hanka ..... obrázek.  
 (my)..... domácí úkol.                      (my)..... nákup.                      (vy)..... pizzu.  
 (oni)..... kávu.                      (já)..... polévku.                      (ty)..... kakao.  
 (já)..... stojku.                      (ty)..... domácí úkol.                      (já)..... kliky.

#### 2.4 Napiš sloveso MÍT ve správné formě

(já)..... kočku.                      (vy)..... mobil.                      Maruška ..... knihu.  
 (ona)..... psa.                      (ty)..... rybičky.                      Pepík ..... kamarádku.  
 (my)..... králíka.                      (my)..... svačinu.                      (vy)..... kamaráda.  
 (oni)..... brýle.                      (já)..... zvíře.                      (ty)..... kakao.  
 (já)..... domácí úkol.                      (ty)..... brýle.                      (já)..... kočku.

## Lekce 2: ROZŠIŘUJÍCÍ GRAMATICKÁ CVIČENÍ

### Přivlastňovací zájmena

#### 2.5 Dopln přivlastňovací zájmena z lekce 1B

|                     | <i>já</i> | <i>ty</i> | <i>my</i> | <i>vy</i> | <i>on</i> | <i>ona</i> | <i>oni/ony</i> |
|---------------------|-----------|-----------|-----------|-----------|-----------|------------|----------------|
| Maskulinum<br>(ten) |           |           | náš       | váš       | jeho      | její       | jejich         |
| Femininum<br>(ta)   |           | tvoje     | naše      | vaše      |           |            |                |
| Neutrum<br>(to)     | moje      | tvoje     | naše      | vaše      |           |            |                |

#### 2.6 Dopln zájmena

(já).....kočka

(ty).....kniha

(já).....kamarádka

(já).....tatínek

(on).....králík

(my).....pes

(já).....maminka

(my).....auto

(ona).....maminka

### Profese

učitel → učitel**ka**

prodavač - prodavač**ka**, policista - policist**ka**, uklízeč - uklízeč**ka**, doktor - doktor**ka**

číšník → číšn**ice**

lékárník - lékárn**ice**, zahradník - zahradn**ice**, školník - školn**ice**


sportovec → sportovk**yně**




#### 2.7 Dopln profese




pan



paní




pan



paní



pan



paní

#### 2.8 Napiš profese

policista - .....

uklízeč - .....

..... - řidička

..... - doktor**ka**

..... - lékárn**ice**

prodavač - .....





# Lekce 3: NAKUPUJEME


Kolik stojí...?

|                                     |                                     |                                   |                                    |
|-------------------------------------|-------------------------------------|-----------------------------------|------------------------------------|
| <p>Jablko stojí<br/>12 korun.</p>   | <p>Pomeranč stojí<br/>21 korun.</p> | <p>Rajče stojí<br/>16 korun.</p>  | <p>Paprika stojí<br/>18 korun.</p> |
| <p>Brambory stojí<br/>39 korun.</p> | <p>Houska stojí<br/>7 korun.</p>    | <p>Chleba stojí<br/>43 korun.</p> | <p>Vajíčka stojí<br/>52 korun.</p> |
| <p>Máslo stojí<br/>43 korun.</p>    | <p>Šunka stojí 56 korun.</p>        | <p>Sýr stojí<br/>28 korun.</p>    | <p>Mléko stojí<br/>32 korun.</p>   |

Co jíš?

**JÍM**


- JABLKO
- PÁREK
- VAJÍČKA
- ČOKOLÁDU
- RAJČE
- ZMRZLINU



Co piješ?

**PIJU**

- MLÉKO
- LIMONÁDU
- KAKAO
- ČAJ
- VODU
- DŽUS



Kolik to je?

|          |          |           |
|----------|----------|-----------|
| 28 _____ | 56 _____ | 93 _____  |
| 32 _____ | 67 _____ | 115 _____ |
| 46 _____ | 89 _____ | 107 _____ |

## Lekce 3: ROZŠIŘUJÍCÍ GRAMATICKÁ CVIČENÍ


### 3.1 Seřad' dialog:

\_\_\_ Děkuji, na shledanou.

\_\_\_ Stojí to 68 korun.

\_\_\_ Ano, platíte zvlášť nebo dohromady?

\_\_\_ 1 Dobrý den, co to bude?



\_\_\_ Dobrý den, chtěl bych čokoládu a Hanka by chtěla žvýkačky.

\_\_\_ Taky děkuji, na shledanou!

\_\_\_ Dohromady!

\_\_\_ Prosím.



### 3.2 Napiš čísla slovy:

138 \_\_\_\_\_

59 \_\_\_\_\_

84 \_\_\_\_\_

72 \_\_\_\_\_

35 \_\_\_\_\_

46 \_\_\_\_\_

63 \_\_\_\_\_

97 \_\_\_\_\_

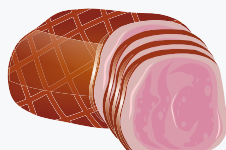
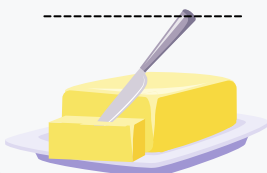
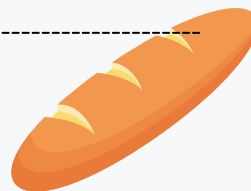

89 \_\_\_\_\_

117 \_\_\_\_\_

119 \_\_\_\_\_

114 \_\_\_\_\_

### 3.3 Napiš jména potravin:



## Lekce 3: ROZŠIŘUJÍCÍ GRAMATICKÁ CVIČENÍ

### Sloveso JÍST

|                 |     |            |      |
|-----------------|-----|------------|------|
| já              | JÍM | my         | JÍME |
| ty              | JÍŠ | vy         | JÍTE |
| on<br>ona<br>to | JÍ  | oni<br>ony | JEDÍ |

### Sloveso PÍT

|                 |       |            |        |
|-----------------|-------|------------|--------|
| já              | PIJU  | my         | PIJEME |
| ty              | PIJEŠ | vy         | PIJETE |
| on<br>ona<br>to | PIJE  | oni<br>ony | PIJOU  |

#### 3.4 Napiš sloveso JÍST ve správné formě:

(já).....jablko. (vy).....banán. Maruška..... párek.  
 (ona)..... pomeranč. (ty)..... vajíčka. Pepík..... šunku.  
 (my)..... housku se sýrem. (my)..... zmrzlinu. Hanka..... sýr.  
 (oni)..... housku se šunkou. (já)..... čokoládu. (ty)..... housku s máslem.  
 (já)..... papriku. (ty)..... bonbóny. (já)..... brambory.

#### 3.5 Napiš sloveso PÍT ve správné formě:


(já).....vodu. (vy).....mléko. Maruška.....minerálku.  
 (ona).....kakao. (ty).....kolu. Pepík.....Kofolu.  
 (my).....limonádu. (my).....vodu. Hanka.....Fantu.  
 (oni).....džus. (já).....malinovku. (ty).....Sprite.  
 (já).....čaj. (ty).....ledový čaj. (já).....Pepsi.

#### 3.6 Odpověz celou větou:

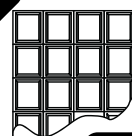
Kolik to stojí? → Jablko stojí patnáct korun.



Kolik to stojí? →



Kolik to stojí? →



Kolik to stojí? →



# Lekce 4: JÍME A PIJEME



Co mají rádi Maruška, tatínek a maminka?

Co má ráda Maruška?

Co má rád tatínek?

Co mají rádi tatínek a maminka?

.....

.....



1 sýr *ale*  
2 (dva) sýry




1 vajíčko *ale*  
2 (dvě) vajíčka

1 paprika *ale*  
2 (dvě) papriky



Jak jíme a pijeme?

TALÍŘ - LŽÍCE - LŽIČKA - VIDLIČKA - NŮŽ - SKLENICE - HRNEK



T \_ L \_ Ř

V \_ D \_ I \_ K \_

\_ R \_ E \_

L \_ Í \_ E

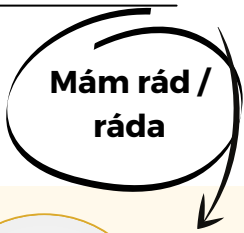
\_ Ž \_ Č \_ A

S \_ L \_ N \_ C \_


\_ Ů \_

# Lekce 4: JÍME A PIJEME


Co máš rád / ráda? Co nemáš rád / ráda?




pizzu se sýrem




kuře s rýží




špagety



knedlíky s koprovou omáčkou a vajíčkem




smažený sýr s hranolky




špenát s bramborama a volským okem



řízek s bramborovou kaší




krupicovou kaši




párek v rohlíku



míchaná vajíčka



rajskou polévku



nudlovou polévku (vývar)

OMÁČKA → ŠPAGETY S RAJČATOVOU  
KNEDLÍKY S KOPROVOU

RÝŽE → KUŘE S  
KAŠE → ŘÍZEK S


BRAMBORY → ŠPENÁT S

SÝR → PIZZA SE  
VAJÍČKO → KNEDLÍKY S OMÁČKOU A  
VOLSKÉ OKO → ŠPENÁT S



**Infobox**

Mám hlad.  
Mám žízeň.  
Potřebuju se napít.



## Lekce 4: ROZŠIŘUJÍCÍ GRAMATICKÁ CVIČENÍ

### MÍT RÁD

|           |             |            |           |
|-----------|-------------|------------|-----------|
| já        | MÁM RÁD / A | my         | MÁME RÁDI |
| ty        | MÁŠ RÁD / A | vy         | MÁTE RÁDI |
| on<br>ona | MÁ RÁD / A  | oni<br>ony | MAJÍ RÁDI |

### 4.1 Dopln osobu (Kdo?):

..... mám ráda ..... máte rádi  
 ..... mám rád ..... má rád  
 ..... máme rádi ..... máš rád  
 ..... mají rádi ..... má ráda

### 4.2 Napiš MÍT RÁD ve správné formě:

(já) ..... kuře s rýží.  
 (ona) ..... špagety s omáčkou.  
 (my) ..... housku se sýrem.  
 (oni) ..... housku se šunkou.  
 (vy) ..... knedlíky s omáčkou.

Maruška ..... špenát.  
 Pepík ..... krupicovou kaší.  
 (vy) ..... řízek s kaší.  
 (ty) ..... housku s máslem.  
 (já) ..... smažený sýr.

### 4.3 Napiš NEMÍT RÁD ve správné formě:

(vy) ..... párek v rohlíku.  
 (ty) ..... míchaná vejčička.  
 (my) ..... rajskou polévku.  
 (já) ..... vývar.  
 (ty) ..... pizzu.

(vy) ..... řízek s kaší.  
 Pepík ..... šunku.  
 Hanka ..... sýr.  
 (ty) ..... housku s máslem.  
 (já) ..... brambory.


### 4.4 Napiš co máš rád /a:

.....

.....

.....

### 4.5 Dopln názvy nádobí:



.....

## Lekce 4: ROZŠIŘUJÍCÍ GRAMATICKÁ CVIČENÍ

### 7. pád po předložce S / SE

|                |   |                    |
|----------------|---|--------------------|
| koprová omáčka | → | s koprovou omáčkou |
| kaše           | → | s kaší             |
| vajíčko        | → | s vajíčkem         |
| sýr            | → | se sýrem           |
| brambory       | → | s bramborami       |



#### 4.6 Dopln správné tvary:

|         |   |                 |
|---------|---|-----------------|
| sýr     | → | houska se ..... |
| šunka   | → | houska se ..... |
| máslo   | → | chleba s .....  |
| paprika | → | salát s .....   |
| párek   | → | omáčka s .....  |
| vajíčko | → | chleba s .....  |
| mléko   | → | káva s .....    |

|          |   |                   |
|----------|---|-------------------|
| omáčka   | → | maso s .....      |
| brambory | → | řízek s .....     |
| maso     | → | omáčka s .....    |
| špenát   | → | brambory se ..... |
| kaše     | → | párek s .....     |
| kola     | → | pizza s .....     |
| rýže     | → | kuře s .....      |




### Množné číslo

|         |   |         |
|---------|---|---------|
| paprika | → | papriky |
| vajíčko | → | vajíčka |
| sýr     | → | sýry    |

#### 4.7 Napiš tvary množného čísla:

|          |   |         |
|----------|---|---------|
| omáčka   | → | 2 ..... |
| knedlík  | → | 2 ..... |
| brambora | → | 2 ..... |
| sýr      | → | 2 ..... |
| maso     | → | 2 ..... |
| máslo    | → | 2 ..... |

#### 4.8 Napiš jména jídel:



.....  
.....

.....  
.....

.....  
.....

.....  
.....



# Lekce 5: CO MÁME VE MĚSTĚ?



Maruško, jdeš po škole do města?

A co máme v našem městě?

Ve městě je...



Kam jdeš ve městě?

JDU



DO OBCHODU

DO PARKU

DO KNIHOVNY

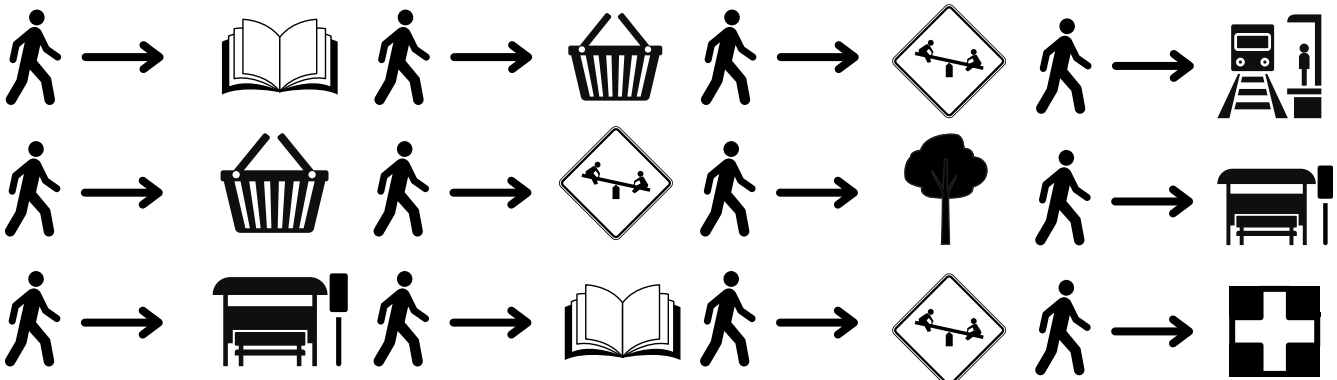
DO NEMOCNICE

NA NÁDRAŽÍ

NA HŘIŠTĚ

NA ZASTÁVKU

ale



Jaká další místa znáš ve městě?

.....

## Lekce 5: CO MÁME VE MĚSTĚ?

Kdo pracuje ve městě?



V obchodě pracuje pan prodavač.

V obchodě pracuje paní prodavačka.

V knihovně.....pan knihovník.

V knihovně.....paní knihovnice.

V nemocnici.....pan doktor.

V nemocnici.....paní doktorka.

Na nádraží.....pan průvodčí.

Na nádraží.....paní průvodčí.

Ve škole.....pan učitel.

Ve škole.....paní učitelka.

Co děláš ve městě?



NASTUPUJU DO VLAKU - NAKUPUJU - STUDUJU - SPORTUJU - POTŘEBUJU DOKTORA

V PARKU .....

V OBCHODĚ .....

V KNIHOVNĚ .....

NA NÁDRAŽÍ .....

V NEMOCNICI .....

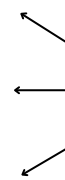
Co potřebuje Maruška v obchodě? .....



To je **ale** Jím Piju Dělán Mám

voda  
šunka  
kočka  
stojka  
rýže  
kola  
kniha

vodu  
šunku  
kočku  
stojku  
rýži  
kolu  
knihu



# Lekce 5: ROZŠIŘUJÍCÍ GRAMATICKÁ CVIČENÍ

## Sloveso JÍT

### 5.1 Dopln osobu (Kdo?):

|                 |      |            |       |
|-----------------|------|------------|-------|
| já              | JDU  | my         | JDEME |
| ty              | JDEŠ | vy         | JDETE |
| on<br>ona<br>to | JDE  | oni<br>ony | JDOU  |

..... jdu ..... jdete  
 ..... jdeme ..... jdou  
 ..... jdou ..... jde  
 ..... jdeš ..... jdu

### 5.2 Napiš sloveso JÍT nebo NEJÍT ve správné formě:

(já) ..... do obchodu. (vy) ..... do restaurace.  
 (ona) ..... do kina. Pepík **NE** ..... do divadla.  
 (my) **NE** ..... do školy. Hanka ..... na nádraží.  
 (oni) ..... do drogerie. (ty) ..... na zastávku.  
 (vy) **NE** ..... do parku. (já) **NE** ..... na nákup.

## 4. pád používáme, když vyjadřujeme OBJEKT

### Příklady vyjádření objektu:

ta kočka → mám kočku  
 ta tabule → vidím tabuli  
 ten bratr → mám bratra  
 ten strýc → mám strýce  
 ten sýr → jím sýr  
 to město → znám město

Mám **maminku**.  
 Piju **vodu**.  
 Jím **polévku**.  
 Jím **kaši**.  
 Vidím **slona**.  
 Vidím **film**.  
 Potřebuju **pero**.

JÁ jsem subjekt!

když je TEN člověk nebo zvíře, přidáváme **a** nebo **e** !

### 5.3 Dopln správné tvary 4. pádu:

Mám (kočka) ..... Mám (králík) .....  
 Vidím (dům) ..... Potřebuju (tužka) .....  
 Jím (polévka) ..... Mám ráda (maminka) .....  
 Jím (rýže) ..... Mám rád (babička) .....  
 Piju (kola) ..... Nemám rád (matematika) .....  
 Mám (tatínek) ..... Vidím (bratr) .....

## Lekce 5: ROZŠIŘUJÍCÍ GRAMATICKÁ CVIČENÍ

**JÍT DO + 2. PÁD**

když jdeme do budovy



**JÍT NA + 4. PÁD**

když jdeme na  
otevřený prostor  
nebo na instituci (např. NA AMBASÁDU)

5.4 Napiš, kam jdeš:

Jdu



Jdu



### Sloveso PRACOVAT

|                 |          |            |           |
|-----------------|----------|------------|-----------|
| já              | PRACUJU  | my         | PRACUJEME |
| ty              | PRACUJEŠ | vy         | PRACUJETE |
| on<br>ona<br>to | PRACUJE  | oni<br>ony | PRACUJOU  |

**!** Slovesa, která končí na -ovat  
mají stejné formy!

**Příklady:**

studovat → já studuju  
organizovat → já organizuju  
relaxovat → já relaxuju

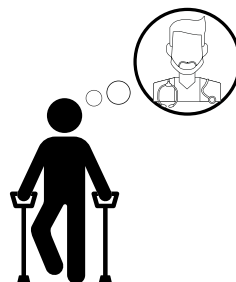
5.5 Doplně slovesa z lekce 5



Já



Já



Já



Já



Já

5.6 Napiš slovesa ve správné formě:

(já - sportovat) \_\_\_\_\_ každý den.

(ona - plánovat) \_\_\_\_\_ party.

(my - nastupovat) \_\_\_\_\_ do tramvaje.

Maruška (studovat) \_\_\_\_\_ ve škole.

Pepík (relaxovat) \_\_\_\_\_ doma.

(vy - organizovat) \_\_\_\_\_ party.

## Lekce 6: JDEME DO MĚSTA



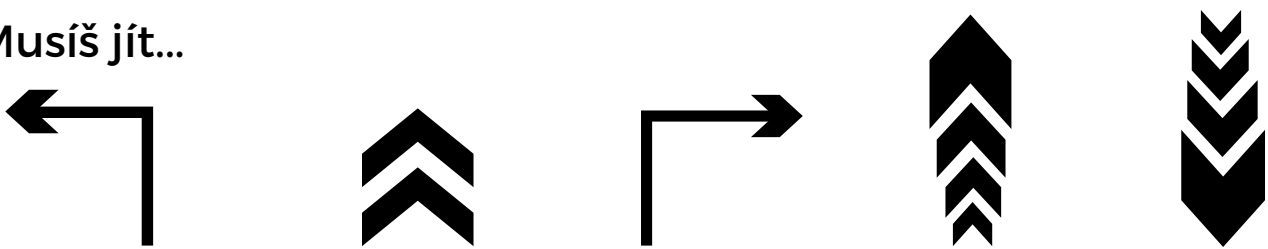
Jakým směrem jdeš?

Musíš jít...



**!** Na ulici říkáme:  
**DOBRY DEN**  
**DĚKUJI**  
a **NA SHLEDANOU**

Musíš jít...



Ztratil jsem se!



# Lekce 6: JDEME DO MĚSTA

Co odpovídá Maruška?

**PÁN**

**MARUŠKA**

A jakou máš adresu? Kde bydlíš? →

.....

A jaký má telefon tvoje maminka? →

.....



Kde bydlíš a jaký máš telefon?

Tvoje adresa:

Tvůj telefon:

Telefon tvojí maminky:

Čím jedeš domů?

**JEDU**

*ale* **JDU PĚŠKY**



METREM



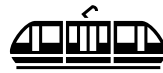
VLAKEM



AUTOBUSEM



AUTEM



TRAMVAJÍ



Hledám....

- ...obchod.
- ...školu.
- ...nemocnici.
- ...park.
- ...knihovnu.
- ...nádraží.
- ...zastávku.



Musíš jít...

- ...doprava.
- ...doleva.
- ...rovně.
- ...nahoru.
- ...dolů.



**Infobox**

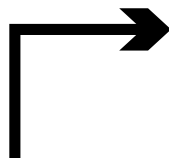
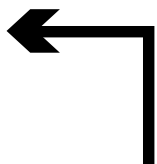
Ztratil / a jsem se.  
Nevím, kde jsem.  
Nevím, kde mám rodiče.

**i**



# Lekce 6: ROZŠIŘUJÍCÍ GRAMATICKÁ CVIČENÍ

6.1 Dopln jakým směrem:



## Sloveso MUSET

|                 |       |            |        |
|-----------------|-------|------------|--------|
| já              | MUSÍM | my         | MUSÍME |
| ty              | MUSÍŠ | vy         | MUSÍTE |
| on<br>ona<br>to | MUSÍ  | oni<br>ony | MUSÍ   |



## MUSET + infinitiv slovesa

### Příklady:

**Musím jít do školy.**  
**Musím jíst zeleninu.**  
**Musím studovat.**

6.2 Napiš sloveso MUSET ve správné formě:

(já)..... pít vodu.

(ona)..... jít do školy.

(my)..... jít domů.

(oni)..... jít domů pěšky.

(vy)..... jíst zeleninu.

Maruška..... jíst špenát.

Pepík..... studovat.

(vy)..... jít doprava a pak rovně.


(ty)..... jít doleva.

(já)..... jít nahoru a pak doleva.

6.3 Spoj obrázek s názvem:



**TRAMVAJ**



**AUTO**



**METRO**



**AUTOBUS**



**VLAK**

## 7. pád u dopravních prostředků

auto → autem

vlak → vlakem

tramvaj → tramvají

6.4 Vytvoř správné tvary 7. pádu:

taxík .....

metro áčko .....

autobus .....

auto .....

# Lekce 6: ROZŠIŘUJÍCÍ GRAMATICKÁ CVIČENÍ

## Sloveso JET

|                 |       |            |        |
|-----------------|-------|------------|--------|
| já              | JEDU  | my         | JEDEME |
| ty              | JEDEŠ | vy         | JEDETE |
| on<br>ona<br>to | JEDE  | oni<br>ony | JEDOU  |

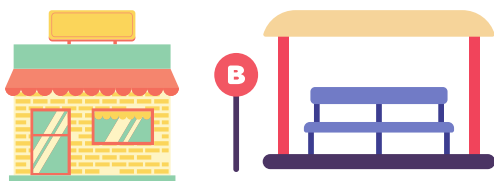
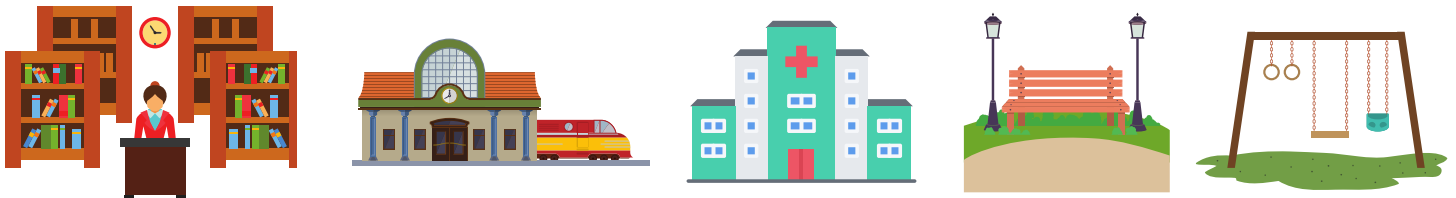
## 6.5 Dopln osobu (Kdo?):

..... jedu                      .....jedete  
 ..... jedeme                      .....jedou  
 ..... jedou                      ..... jede  
 ..... jedeš                      ..... jedu

## 6.6 Napiš sloveso JET nebo NEJET ve správné formě:

(já).....do obchodu.                      Maruška..... autobusem.  
 (ona)..... do kina .                      (vy)..... NE..... do divadla  
 (my)..... NE..... taxíkem.                      Hanka..... na nádraží.  
 (oni)..... metrem béčkem.                      (ty)..... na zastávku.  
 (já)..... NE..... tramvají.                      (já)..... NE..... vlakem.

## 6.7 Dopln názvy míst ve městě:




## 6.8 Vytvoř správné tvary 2. pádu:

nádraží je vedle (knihovna): .....  
 hřiště je vedle (park): .....  
 zastávka je vedle (obchod): .....  
 park je vedle (nemocnice): .....  
 obchod je vedle (zastávka): .....

## 2. pád po předložkách VEDLE

Ukrajina → z Ukrajiny  
 Česko → z Česka  
 Vietnam → z Vietnamu  
 Bangladéš → z Bangladéše  
 Itálie → z Itálie

**Pepík je vedle Marušky.**





# Lekce 7: BYDLÍME



Jaké pokoje máš doma ty?

-----

-----

Co děláš doma?



HRAJU SI



UKLÍZÍM



ČISTÍM  
SI ZUBY

VAŘÍM



DÍVÁM SE  
NA TELEVIZI

SPRCHUJU SE



SPÍM



Co děláš v...

...kuchyni?

-----

...obýváku?

-----

...dětském pokoji?

-----

...koupelně?

-----

# Lekce 7: BYDLÍME

## Co děláme v Česku na návštěvě?

Tento pokoj se jmenuje **PŘEDSÍŇ**



Jméno celé rodiny Pepíka je **NOVÁKOVI**.  
Tatínek je **NOVÁK**.  
Maminka je **NOVÁKOVÁ**.

Jak se jmenuje rodina Marušky?  
.....  
Jak se jmenuje tvoje rodina?  
.....

Co si dá maminka?  
.....  
Co si dá tatínek?  
.....  
Co si dáš na návštěvě ty?  
Dám si .....

Já si dám kávu.

Co si dáte? Dáte si kávu nebo čaj?

Já chci čaj, prosím.

**ř**íkáme **KAFE**



Co chce dělat Maruška?  
.....  
Co chce hrát Pepík?  
.....  
Jak se řekne **JÁ CHCI** ve tvém jazyce?  
.....  
Znáš nějaké české synonymum pro **TAK JO**?  
.....

Co říkají Ševčenkovi a co říkají Novákovi? Napiš **Š** nebo **N**!

- \_\_\_ Máme pro vás víno a kávu.    \_\_\_ Já chci čaj.    \_\_\_ Co si dáte? Dáte si kávu nebo čaj?
- \_\_\_ Co chceš dělat?    \_\_\_ Chci se hrát!    \_\_\_ Já si dám kávu.    \_\_\_ Chcete bačkory?
- \_\_\_ Pojďte dál! Tady si zujte boty a sundejte si kabáty.    \_\_\_ Chceš si hrát na schovku?

# Lekce 7: ROZŠIŘUJÍCÍ GRAMATICKÁ CVIČENÍ

7.1 Doplně názvy pokojů v domě:




7.2 Odpověz na otázky:

Co děláš v koupelně?



Co děláš v obýváku?



Co děláš v pokojíčku?



Co děláš v kuchyni?

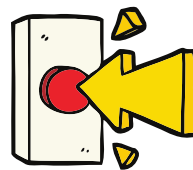


## Jméno rodiny

Pepík Novák → oni se jmenují **Novákovi**  
 Maruška Ševčenko → oni se jmenují **Ševčenkovi**

7.3 Vytvoř příjmení českých rodin:

Svoboda \_\_\_\_\_  
 Dvořák \_\_\_\_\_  
 Klusák \_\_\_\_\_  
 Horák \_\_\_\_\_



HOST

HOSTITEL



7.4 Rozdělte, co říká HOST a co říká HOSTITEL:

Máme pro vás víno a kávu. Já chci čaj, prosím.

Co si dáte? Dáte si kávu nebo čaj?

Pojďte dál! Tady si zujte boty a sundejte si kabáty.

Já si dám kávu. Chcete bačkory?

**HOST:**

**HOSTITEL:**

## Lekce 7: ROZŠIŘUJÍCÍ GRAMATICKÁ CVIČENÍ

### Sloveso DÁT SI

|                 |        |            |         |
|-----------------|--------|------------|---------|
| já              | DÁM SI | my         | DÁME SI |
| ty              | DÁŠ SI | vy         | DÁTE SI |
| on<br>ona<br>to | DÁ SI  | oni<br>ony | DAJÍ SI |

### 7.5 Dopln osobu (Kdo?):

|       |         |       |         |
|-------|---------|-------|---------|
| ..... | dám si  | ..... | dáte si |
| ..... | dáme si | ..... | dají si |
| ..... | dají si | ..... | dáš si  |
| ..... | dá si   | ..... | dám si  |

**DÁT SI** říkáme, když mluvíme o jídle nebo o pití. Znamená **chtít něco jíst nebo pít**.

### 7.6 Napiš sloveso DÁT SI nebo NEDAT SI ve správné formě:

|                      |                  |                      |                       |
|----------------------|------------------|----------------------|-----------------------|
| (já).....            | jednu kolu.      | (ona).....           | bramborovou kaši.     |
| (ona).....           | chleba s máslem. | (on) <b>NE</b> ..... | špenát.               |
| (my) <b>NE</b> ..... | polévku.         | (vy).....            | koprovou omáčku.      |
| (oni).....           | zelený čaj.      | (ty).....            | kakao.                |
| (já) <b>NE</b> ..... | černou kávu.     | (já) <b>NE</b> ..... | čokoládovou zmrzlinu. |

### Sloveso CHTÍT

|                 |             |            |               |
|-----------------|-------------|------------|---------------|
| já              | <b>CHCI</b> | my         | CHCEME        |
| ty              | CHCEŠ       | vy         | CHCETE        |
| on<br>ona<br>to | CHCE        | oni<br>ony | <b>CHTĚJÍ</b> |

### 7.7 Dopln osobu (Kdo?):

|       |        |       |        |
|-------|--------|-------|--------|
| ..... | chci   | ..... | chceme |
| ..... | chce   | ..... | chtějí |
| ..... | chceš  | ..... | chci   |
| ..... | chcete | ..... | chce   |

**CHTÍT** spojujeme s dalším **slovesem** nebo s **objektem** (ve 4. pádu).

**Chci jít ven.**  
**Nechci jít do školy.**  
**Dnes chci hrát fotbal.**

**Příklady:**

**Chci čokoládu.**  
**Nechci kakao.**  
**Chci maminku.**

### 7.8 Napiš sloveso CHTÍT nebo NECHTÍT ve správné formě:

|                      |                   |                      |                    |
|----------------------|-------------------|----------------------|--------------------|
| (já).....            | hrát hokej.       | (ona).....           | vodu.              |
| (ona).....           | chleba s máslem.  | (on) <b>NE</b> ..... | brokolici.         |
| (my) <b>NE</b> ..... | jít do knihovny.  | (vy).....            | jít do kina.       |
| (oni).....           | hrát na počítači. | (ty).....            | kakao.             |
| (já) <b>NE</b> ..... | uklízet.          | (já) <b>NE</b> ..... | dělat domácí úkol. |

## Lekce 8: HRAJEME SI



**KNIHA = KNÍŽKA**  
**Jsou synonyma!**

Co děláš v pokojíčku?

TANCUJU

PIŠU DO SEŠITU

HRAJU SI

LEPÍM

MALUJU

ČTU KNÍŽKU

STAVÍM STAVEBNICI

STŘÍHÁM

ZPÍVÁM

TANCUJU

PIŠU DO SEŠITU

HRAJU SI

LEPÍM

MALUJU

ČTU KNÍŽKU

STAVÍM STAVEBNICI

STŘÍHÁM

ZPÍVÁM

Co rád dělá Pepík?

.....

Co ráda dělá Maruška?

.....

Co rád / ráda děláš ty?

.....

.....


**Aktivítám, které rádi děláme, říkáme KONÍČKY!**

## Lekce 8: HRAJEME SI

Jaké věci máme doma?



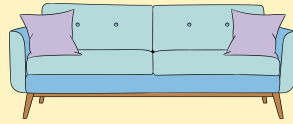
DVEŘE



OKNO



KŘESLO



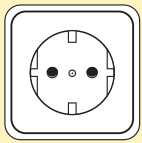
SEDAČKA




DEKA



POLŠTÁŘ



ZÁSUVKA



POČÍTAČ



LEDNICE




PRAČKA



LAMPA



VARNÁ KONVICE



RUČNÍK



UMYVADLO



HODINY



ZRCADLO



VANA




VĚŠÁK

Jaké věci máš v pokojíčku?



SKŘÍŇ



POSTEL



KOBEREC



PLYŠÁK



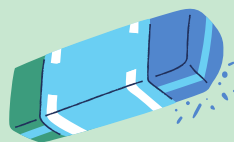
TUŽKA



HRAČKY



PASTELKY



GUMA



OŘEZÁVÁTKO



LEPIDLO



NŮŽKY

Co máme v jakém pokoji?

-----  
-----  
-----


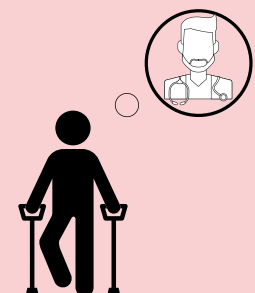






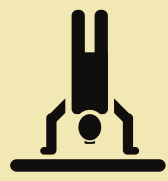












Jaké věci máš v pokojíčku?

-----  
-----  
-----

## Lekce 8: ROZŠIŘUJÍCÍ GRAMATICKÁ CVIČENÍ

8.1 Dopln slovesa ze **všech** lekcí

Kvízová otázka!

|   |   |   |   |
|---|---|---|---|
|    |    | <div style="border: 2px solid black; border-radius: 50%; padding: 20px; text-align: center;"> <p><b>Aktivítám, které rádi děláme, říkáme</b></p> </div> |   |
| <b>VAŘÍM</b>  | POTŘEBUJU DOKTORA   |   |   |
|    |    |   |   |
|   |   | <b>HRAJU SI</b>   |   |
|  |  |   |   |
|   |   |   | <b>DĚLÁM STOJKU</b>   |
|  |  |   |  |
|  |  |   |  |
|  |  |   |  |
| <b>-ÍM</b><br>ve formě já   | <b>-UJU</b><br>ve formě já  | <b>-U</b><br>ve formě já  | <b>-ÁM</b><br>ve formě já   |

## Lekce 8: ROZŠIŘUJÍCÍ GRAMATICKÁ CVIČENÍ

**RÁD / RÁDA + sloveso = POUŽÍVÁME PRO VYJÁDRĚNÍ ZÁJMŮ, KONÍČKŮ, AKTIVIT, KTERÉ MÁME RÁDI**

|           |            |            |             |
|-----------|------------|------------|-------------|
| já        | RÁD / RÁDA | my         | RÁDI / RÁDY |
| ty        | RÁD / RÁDA | vy         | RÁDI / RÁDY |
| on<br>ona | RÁD / RÁDA | oni<br>ony | RÁDI / RÁDY |

+ **SLOVESO** ve správné formě

**Příklady:**

**Maruška** ráda **tancuje**.

**Honzík** rád **čte**.

**Ona** ráda **maluje**.

**My** rádi **hrajeme** fotbal.

**Kluci** rádi **hrajou** hokej.

**Holky** rády **zpívají**.

8.2 Napiš, co rádi dělají:



On



Ona



On



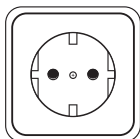
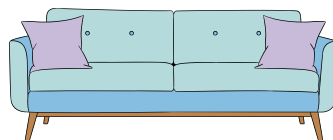
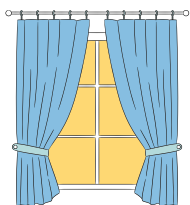


Ona



Oni

8.3 Napiš jména věcí, které máme doma:





## Lekce 9: JSME VE ŠKOLE



V kolik hodin?

V JEDNU HODINU

**DVĚ**

**VE TŘI HODINY**

**ČTYŘI**

**V PĚT HODIN**

**V** 9:00, 10:30, 11:00, 15:45, 17:00,  
9:15, 18:30, 8:25, 7:15, 16:17, 6:00

**Ve** 13:15, 14:20, 12:00, 14:00, 21:45,  
20:15, 13:05, 12:15, 20:00, 13:30

V kolik hodin je...

...snídaně? .....

...svačina? .....

...oběd? .....

...večeře? .....

Jaký školní den dnes mají Maruška a Pepík?

### Rozvrh hodin

|               | PONDĚLÍ | ÚTERÝ | STŘEDA | ČTVRTEK | PÁTEK |
|---------------|---------|-------|--------|---------|-------|
| první hodina  | ČJ      | HV    | MA     | AJ      | VL    |
| druhá hodina  | MA      | PŘ    | ČJ     | VL      | INF   |
| třetí hodina  | VL      | INF   | ČJ     | MA      | PŘ    |
| čtvrtá hodina | ČJ      | TV    | TV     | PČ      | PČ    |
| pátá hodina   | AJ      | VV    | VV     | ČJ      | MA    |

## Lekce 9: JSME VE ŠKOLE

Jaké předměty mají Maruška a Pepík ve škole?

- PČ
- INF
- ČJ
- MA
- HV
- AJ
- TV
- VV
- VL
- PŘ

- MATEMATIKA
- ČESKÝ JAZYK
- PŘÍRODOVĚDA
- HUDEBNÍ VÝCHOVA
- VÝTVARNÁ VÝCHOVA
- PRACOVNÍ ČINNOSTI
- ANGLICKÝ JAZYK
- TĚLESNÁ VÝCHOVA
- VLASTIVĚDA
- INFORMATIKA

Jakému předmětu říkáme...

...čeština?

...hudebka?

...angličtina nebo ájina?

...tělocvik nebo tělák?

...výtvarka?

...pracovky?

Kdo pracuje ve škole?



paní kuchařka



paní uklízečka




paní vychovatelka





pan školník



paní ředitelka



TŘÍDA  
ŘEDITELNA  
CHODBA  
ZÁCHODY  
TĚLOCVIČNA  
ŠATNA  
KABINET  
DRUŽINA  
JÍDELNA



## Lekce 9: ROZŠIŘUJÍCÍ GRAMATICKÁ CVIČENÍ

### V nebo VE + ČAS

Na otázku **V kolik hodin je XXX?** odpovídáme předložkou **v** + **vyjádřením času**.

Pokud je v první číslici **2, 3** nebo **4**, používáme **ve**.

Jde o čísla **2, 3, 4, 12, 13, 14, 20, 21, 22, 23**.

### Příklady:

V kolik hodin je svačina?

V 10:30.      Ve 14:00.

V 11:00.      V 15:20.

Ve 12:15.     V 17:00.

Ve 13:40.     Ve 20:15.

9.1 Dopln předložku v nebo ve:

|             |             |             |             |
|-------------|-------------|-------------|-------------|
| ..... 9:00  | ..... 13:20 | ..... 18:35 | ..... 6:00  |
| ..... 18:30 | ..... 14:00 | ..... 16:50 | ..... 10:15 |
| ..... 12:15 | ..... 17:45 | ..... 14:40 | ..... 12:05 |

9.2 Napiš čas slovy:

**Kolik je hodin? Je...**

|             |             |
|-------------|-------------|
| 6:00 .....  | 13:20 ..... |
| 10:15 ..... | 14:00 ..... |
| 12:05 ..... | 17:45 ..... |

9.3 Napiš názvy předmětů:

|                                  |       |                                 |       |
|----------------------------------|-------|---------------------------------|-------|
| <input type="text" value="PČ"/>  | ..... | <input type="text" value="AJ"/> | ..... |
| <input type="text" value="INF"/> | ..... | <input type="text" value="TV"/> | ..... |
| <input type="text" value="ČJ"/>  | ..... | <input type="text" value="VV"/> | ..... |
| <input type="text" value="MA"/>  | ..... | <input type="text" value="VL"/> | ..... |
| <input type="text" value="HV"/>  | ..... | <input type="text" value="PŘ"/> | ..... |

### Rozvrh hodin

|                     | PONDĚLÍ                         | ÚTERÝ                            | STŘEDA                          | ČTVRTEK                         | PÁTEK                            |
|---------------------|---------------------------------|----------------------------------|---------------------------------|---------------------------------|----------------------------------|
| 7:45 první hodina   | <input type="text" value="ČJ"/> | <input type="text" value="HV"/>  | <input type="text" value="MA"/> | <input type="text" value="AJ"/> | <input type="text" value="VL"/>  |
| 8:40 druhá hodina   | <input type="text" value="MA"/> | <input type="text" value="PŘ"/>  | <input type="text" value="ČJ"/> | <input type="text" value="VL"/> | <input type="text" value="INF"/> |
| 9:30 třetí hodina   | <input type="text" value="VL"/> | <input type="text" value="INF"/> | <input type="text" value="ČJ"/> | <input type="text" value="MA"/> | <input type="text" value="PŘ"/>  |
| 10:35 čtvrtá hodina | <input type="text" value="ČJ"/> | <input type="text" value="TV"/>  | <input type="text" value="TV"/> | <input type="text" value="PČ"/> | <input type="text" value="PČ"/>  |
| 11:25 pátá hodina   | <input type="text" value="AJ"/> | <input type="text" value="VV"/>  | <input type="text" value="VV"/> | <input type="text" value="ČJ"/> | <input type="text" value="MA"/>  |

9.4 Odpověz na otázky:

V kolik hodin je v úterý tělocvik?

.....

V kolik hodin je ve středu matematika?



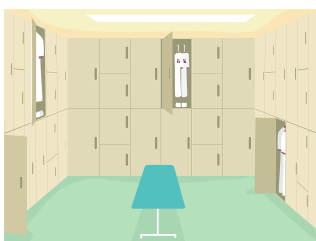


.....

V kolik hodin je ve čtvrtek vlastivěda?

.....

## Lekce 9: ROZŠIŘUJÍCÍ GRAMATICKÁ CVIČENÍ

### 9.5 Napiš názvy místností ve škole:



### 6. pád používáme, když vyjadřujeme KDE

ten obchod → v obchodě

ten počítač → v počítači

ta budova → v budově

ta restaurace → v restauraci

to kino → v kině

to centrum → v centru

ě píšeme po t, d, m, n, p, b, v

k → c banka **ale** v bance  
h → z Praha **ale** v Praze

### 9.6 Doplň správné tvary 6. pádu a osoby ve škole:



Pan školník pracuje (škola) ve škole.



..... pracuje v (jídlelna) .....



..... pracuje v (ředitelna) .....

# Lekce 10: POZNÁVÁME BARVY A OBLEČENÍ

TOHLE JE BÍLÁ!

MODRÁ, HNĚDÁ, ČERNÁ, ZELENÁ,  
ČERVENÁ, RŮŽOVÁ, FIALOVÁ,  
ORANŽOVÁ, ŠEDÁ, ŽLUTÁ



Č \_ \_ V \_ N \_



OR \_ N Ě \_ V \_




Ž \_ U \_ \_



\_ EL \_ \_ Á




M \_ \_ R Á



FI \_ L \_ \_ Á




R \_ \_ OV \_



ŠE \_ \_



\_ N \_ D Á



Č \_ \_ N \_

Jaký? Jaká? Jaké?



**TEN** VYSOKÝ MUŽ, MLADÝ UČITEL, TLUSTÝ PES, KRÁSNOU TATÍNEK

**TA** VYSOKÁ ŽENA, MLADÁ UČITELKA, KRÁSNOU MAMINKA, TLUSTÁ KOČKA

**TO** MALÉ MIMINKO, VELKÉ PIVO, MALÉ MĚSTO, KRÁSNOU AUTO

Co to je? Jaký / jaká / jaké je?



# Lekce 10: POZNÁVÁME BARVY A OBLEČENÍ

Jaké oblečení ráda nosíš?

Já ráda nosím sukni a triko s krátkým rukávem.

Ráda nosím kalhoty a svetr. A ty?

Já nerada nosím bundu. Ráda nosím šaty a letní oblečení!



Co mají Hanka a Maruška na sobě?

Co Hanka a Maruška rády nosí?

SVETR

PONOŽKY


TRIKO

ŠATY

KALHOTY

MIKINA

SUKNĚ



KALHOTKY

BOXERKY

PODPRSENKA

BUNDA


PUNČOCHÁČE

BOTY

NÁTĚLNÍK

SLIPY

PYŽAMO



Jak často nosíš...?

**VŽDYCKY** nosím kalhotky nebo slipy.

**ČASTO** nosím mikinu.

**NĚKDY** nosím svetr.

**NIKDY** **nenosím** šaty.

Co máš na sobě teď?

Co často nosíš?

Co rád nebo ráda nosíš?

Jaké barvy rád nebo ráda nosíš?



Co **nikdy** **nenosíš**?

## Lekce 10: ROZŠIŘUJÍCÍ GRAMATICKÁ CVIČENÍ

### 10.1 Dopln TĚN / TA / TO:

- |                        |                      |                       |
|------------------------|----------------------|-----------------------|
| _____ vysoký muž       | _____ tlustý dědeček | _____ krásné město    |
| _____ černá kočka      | _____ hubená maminka | _____ hodná babička   |
| _____ malé dítě        | _____ starý dům      | _____ dobré jídlo     |
| _____ vysoká kamarádka | _____ nový mobil     | _____ červená paprika |

### 10.2 Dopln přídavná jména z lekce 10:

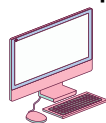


### 10.3 Vytvoř správnou formu JAKÁ nebo JAKÉ:

- |                             |                          |
|-----------------------------|--------------------------|
| (hezký) _____ maminka       | (hubený) _____ kamarádka |
| (mladý) _____ paní učitelka | (červený) _____ paprika  |
| (starý) _____ babička       | (starý) _____ město      |
| (nový) _____ město          | (černý) _____ kočka      |
| (ošklivý) _____ kino        | (hubený) _____ dítě      |

### 10.4 Napiš, co vidíš na obrázku podle příkladu:

  
to zelené křeslo



# Lekce 10: ROZŠIŘUJÍCÍ GRAMATICKÁ CVIČENÍ

10.5 Dopln, co vidíš na obrázku podle příkladu:




ČERVENÉ  
ŠATY



O \_ \_ \_ \_ \_ É



H \_ \_ \_ \_ Ý




Ž \_ \_ \_ \_ Á



Z \_ \_ \_ \_ É



Z \_ \_ \_ \_ É



M \_ \_ \_ \_ É



R \_ \_ \_ \_ É



Š \_ \_ \_ \_ Á

10.6 Dopln MÁM NA SOBĚ nebo NOSÍM podle příkladu:

Dnes **mám na sobě** červené kalhoty a černé triko.

Každý den **nosím** bundu.

Každé pondělí.....zelené kalhoty.

Dnes.....žluté pyžamo.

Dnes.....modré triko.

Každý den.....černé boty.

Každý týden.....punčocháče.

Vždycky.....bílé ponožky.

10.7 Napiš co nosíš / nenesíš VŽDYCKY - ČASTO - NĚKDY - NIKDY:

Vždycky nosím ponožky.

Vždycky

Často nosím kalhoty.

Aty?

Často

Někdy nosím mikinu.

Někdy

Nikdy nenesím šaty.

Nikdy ne



# Lekce 11: JDEME VEN

Rok má čtyři roční období...



JARO

LÉTO

PODZIM

ZIMA

Jaké oblečení nosíš na jaře, v létě, na podzim a v zimě?

Na jaře

V létě

Na podzim

V zimě


Jaké je počasí?

Venku je horko.

Venku je zima.

Co potřebuješ, když...?



**KDYŽ** PRŠÍ,  
SNĚŽÍ,  
MRZNE,  
FOUKÁ,  
SVÍTÍ SLUNCE,  
JE BOUŘKA,  
**POTŘEBUJU**



## Lekce 11: JDEME VEN

Co děláš na jaře, v létě, na podzim a v zimě?

\_\_ČTU KNÍŽKU \_\_HRAJU FOTBAL \_\_BRUSLÍM \_\_JEZDÍM NA SKATEBOARDU  
 \_\_LYŽUJU \_\_OPALUJU SE \_\_JEZDÍM NA KOLE \_\_JSEM NA KLOUZAČCE  
 \_\_HRAJU SI NA PÍSKOVIŠTI \_\_KOUPU SE \_\_JEZDÍM NA SNOWBOARDU \_\_PLAVU  
 \_\_HOUPU SE NA HOUPAČCE




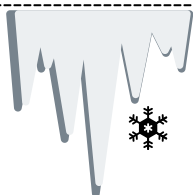
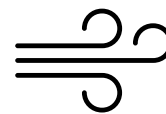
**Infobox** i

Je mi moc zima.  
Je mi moc horko.



# Lekce 11: ROZŠIŘUJÍCÍ GRAMATICKÁ CVIČENÍ

11.1 Napiš, jaké je počasí:



11.2 Vytvoř věty podle příkladu:

Když svítí slunce, potřebuju slamák.

..... sluneční brýle.

..... deštník.

..... čepici.

..... pláštěnku.

..... kšiltovku.

..... šálu.

..... rukavice.

**Když chceme říct, jak se cítíme, používáme...**

## JE MI + příslovce

Je mi horko.

Je mi zima.

Je mi špatně.

Je mi dobře.



## JSEM + přídavné jméno

Jsem zpocený / zpocená.

Jsem zadýchaný / zadýchaná.

Jsem nachlazený / nachlazená.

Jsem spálený / spálená.



## Lekce 11: ROZŠIŘUJÍCÍ GRAMATICKÁ CVIČENÍ


### 11.3 Doplň JE MI nebo JSEM:

|                   |                  |                |
|-------------------|------------------|----------------|
| ..... nachlazená. | ..... zpocený.   | ..... teplo.   |
| ..... špatně.     | ..... zima.      | ..... chladno. |
| ..... horko.      | ..... dobře.     | ..... červená. |
| ..... spálený.    | ..... zadýchaný. | ..... smutný.  |

### 11.4 Napiš formu JÁ sloves z lekce 11 podle příkladu:

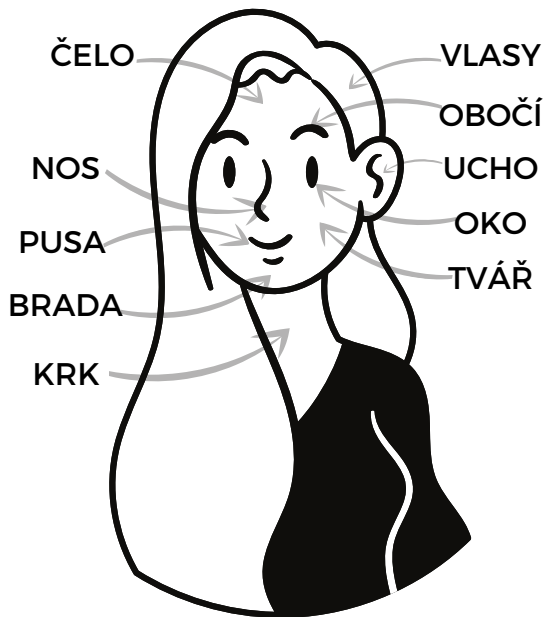
|                         |            |
|-------------------------|------------|
| ČÍST KNÍŽKU →           | čtu knížku |
| HRÁT FOTBAL →           | .....      |
| BRUSLIT →               | .....      |
| JEZDIT NA SKATEBOARDU → | .....      |
| LYŽOVAT →               | .....      |
| OPALOVAT SE →           | .....      |
| JEZDIT NA KOLE →        | .....      |
| BÝT NA KLOUZAČCE →      | .....      |
| HRÁT SI NA PÍSKOVIŠTI → | .....      |
| KOUPAT SE →             | .....      |
| JEZDIT NA SNOWBOARDU →  | .....      |
| PLAVAT →                | .....      |
| HOUPAT SE NA HOUPAČCE → | .....      |

### 11.5 Spoj s obrázkou a vytvoř správné tvary po předložkách V a NA:



|          |       |       |
|----------|-------|-------|
| JARO →   | ..... | NA    |
| LÉTO →   | V     | ..... |
| PODZIM → | ..... | NA    |
| ZIMA →   | V     | ..... |

## Lekce 12: JSME U DOKTORA



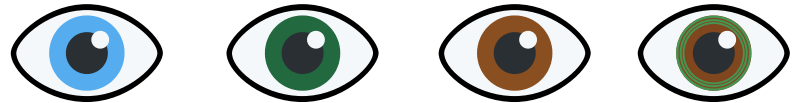
Jaké máme vlasy?



BLONĎATÉ

ŠEDIVÉ ZRZAVÉ

Jaké máme oči?



HNĚDOZELENÉ


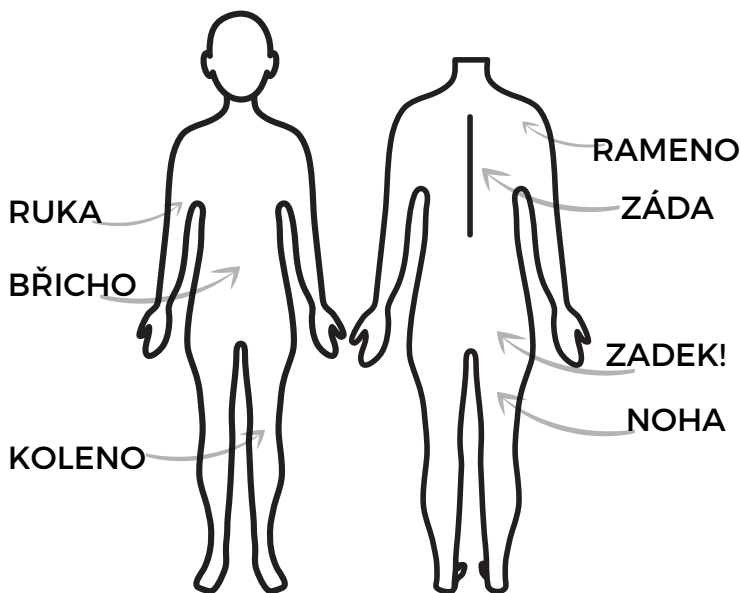
**1** VLAS UCHO  
OBOČÍ TVÁŘ  
OKO RUKA

**2** VLASY UŠI  
OBOČÍ TVÁŘE  
OČI RUCE




Jaké máme části těla?

Jak vypadáš ty?



Jaké máme vlastnosti?



## Lekce 12: JSME U DOKTORA

Kdy říkáme NA a U?

Maruška je **na** prohlídce **u** doktorky.

Maruška je \_\_ návštěvě \_\_ Hanky.

Maruška je \_\_ prohlídce \_\_ doktora.

Maruška je \_\_ návštěvě \_\_ Pepíka.

To je paní sestřička v čekárně.

Pojďte další, prosím!



Co tě bolí, Maruško?

To je paní doktorka v ordinaci.

Bolí mě hlava a mám teplotu!



Máš chřipku.  
**Sedni si** tady a já ti napíšu recept na léky.



Paní doktora říká...

LEHNI SI

OTEVŘI PUSU

VYPLÁZNI JAZYK



To je pan lékárník v lékárně.

VÝDEJ NA RECEPT

Jak můžu pomoci?



Mám od paní doktorky recept na léky, Tady, prosím.



Mám... Bolí mě... Je mi...

teplotu.  
horečku.  
chřipku.  
angínu.  
zánět.  
průjem.  
kašel.

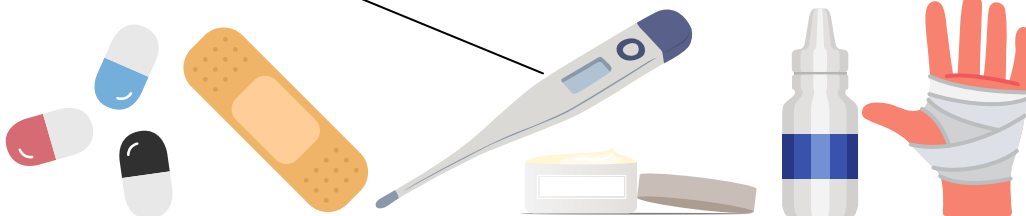
v krku.  
hlava.  
břicho.  
noha.  
ucho.

špatně.  
horko.  
zima.



Co používáme, když jsme nemocní?

LÉKY - TEPLMĚR - KAPKY - NÁPLASTI - OBVAZ - MAST



Infobox



Voláme...



HASIČI 150

SANITKA



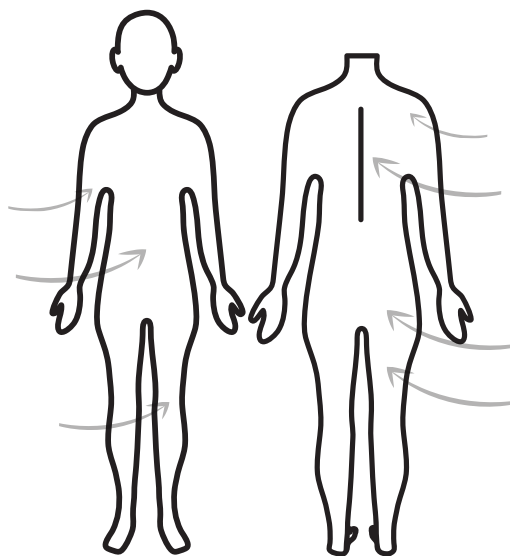

155



POLICIE 158

## Lekce 12: ROZŠIŘUJÍCÍ GRAMATICKÁ CVIČENÍ

12.1 Napiš části obličeje a části těla:



Moje maminka



12.2 Popiš svou maminku:

**Moje maminka se jmenuje Alena.  
Je jí 35 let. Je mladá, vysoká a  
hubená. Má zelené oči. Má malý  
nos. Má blondáté kudrnaté vlasy.  
Často nosí červené šaty, černé  
punčocháče a hnědé boty. Má ráda  
červenou barvu. Je moc hodná,  
pracovitá a chytrá. Ráda sportuje.  
Má ráda fotbal. Mám ji moc rád!**

Moje maminka se jmenuje  
\_\_\_\_\_. Je jí \_\_\_\_ let. Je  
\_\_\_\_\_, \_\_\_\_\_ a  
\_\_\_\_\_. Má \_\_\_\_\_  
oči. Má \_\_\_\_\_ nos. Má  
\_\_\_\_\_ vlasy.  
Často nosí \_\_\_\_\_,  
\_\_\_\_\_ a  
\_\_\_\_\_. Má ráda  
\_\_\_\_\_ barvu. Je moc  
\_\_\_\_\_, \_\_\_\_\_ a  
\_\_\_\_\_. Ráda \_\_\_\_\_. Má  
ráda \_\_\_\_\_. Mám ji moc rád/a!

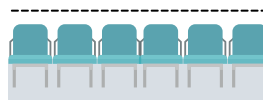
12.3 Napiš tvary množného čísla:

**1** VLAS  
OBOČÍ  
OKO

**2** UCHO  
TVÁŘ  
RUKA

## Lekce 12: ROZŠIŘUJÍCÍ GRAMATICKÁ CVIČENÍ

### 12.4 Napiš jména k obrázkům:



#### BÝT NA + 6. pád

→ když děláme nějakou aktivitu

Jsem **na prohlídce**

+

#### BÝT U + 2. pád

→ když někoho navštěvujeme

**u doktorky.**

Jsem na \_\_\_\_\_ (návštěva) u \_\_\_\_\_ (kamarádka).

Jsem na \_\_\_\_\_ (oběd) u \_\_\_\_\_ (babička).

### 12.5 Spoj slovesa s tvary rozkazovacího způsobu formy TY a VY

LEHNOUT SI

SEDNI SI

SPOJTE

SEDNOUT SI

SPOJ

LEHNĚTE SI

VYPLÁZNOUT JAZYK

OTEVŘI PUSU

NAPIŠTE

OTEVŘÍT PUSU

NAPIŠ

VYTVOŘTE

NAPSAT

VYTVOŘ

VYPLÁZNĚTE JAZYK

DOPLNIT

PŘEČTI

NAMALUJTE

VYTVOŘIT

NAMALUJ

PŘEČTĚTE

NAMALOVAT

VYPLÁZNI JAZYK

DOPLŇTE

PŘEČÍST

LEHNI SI

SEDNĚTE SI

SPOJIT

DOPLŇ

OTEVŘETE PUSU

### 12.6 Rozděľ podle lekce 12

teplotu - v krku - horko - zima - noha - ucho - chřipku - zánět - špatně - kašel - břicho -  
horečku - průjem - hlava - angínu

Mám...

Bolí mě...

Je mi...



# Lekce 13: CO JSME DĚLALI VČERA?

**MALOVAL JSEM** (maloval jsem) - **BĚHAL JSEM** (běhal jsem)

**DĚLAL JSEM STOJKU** (dělal jsem stojku) - **HRÁLA JSEM FOTBAL** (hrála jsem fotbal)

**PLAVAL JSEM** (plaval jsem) - **TANCOVALA JSEM** (tancovala jsem)


**UKLÍZEL JSEM** (uklízěl jsem) - **NAKUPOVALA JSEM** (nakupovala jsem)

**SPRCHOVALA JSEM SE** (sprchovala jsem se)

Man: Maruško, co jsi dělala včera?  
Woman: No...  
Man: A ty?

|              |              |              |
|--------------|--------------|--------------|
| <b>včera</b> | <b>BĚHAT</b> | <b>dnes</b>  |
| běhal jsem   |              | běhám        |
|              | MALOVAT      | maluju       |
|              | DĚLAT STOJKU | dělám stojku |
|              | PLAVAT       | plavu        |
|              | UKLÍZET      | uklízím      |
|              | HRÁT         | hraju        |
|              | TANCOVAT     | tancuju      |
|              | NAKUPOVAT    | nakupuju     |
|              | TANCOVAT     | tancuju      |

včera - dnes - zítra



Jaký den byl včera?  
Jaký den je dnes?  
Jaký den je zítra?

# Lekce 13: CO JSME DĚLALI VČERA?


## Co včera dělal tatínek?



Tatínek hrál fotbal.



Tatínek telefonoval.




## Co včera dělala maminka?



Maminka uklízela.



Maminka plavala.



### Nepravidelná slovesa

BYL / BYLA  
na klouzačce

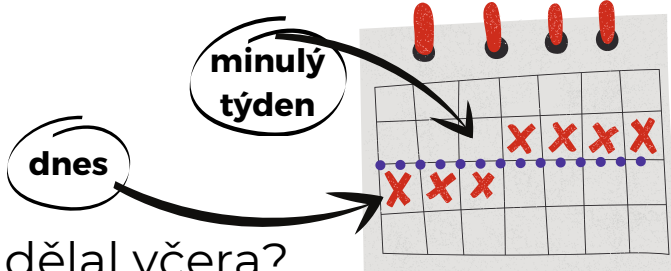


ŠEL /  
ŠLA

ČETL /  
ČETLA



JEDL  
JEDLA



Co jsi dělal včera?

# Lekce 13: ROZŠIŘUJÍCÍ GRAMATICKÁ CVIČENÍ

## Minulý čas

Jednotné číslo

D Ě L A ~~T~~ +   L / A

Množné číslo

D Ě L A ~~T~~ +     L I / L Y

### Sloveso DĚLAT v minulém čase

|           |                     |            |                      |
|-----------|---------------------|------------|----------------------|
| já        | DĚLAL/A <b>JSEM</b> | my         | DĚLALI/Y <b>JSME</b> |
| ty        | DĚLAL/A <b>JSI</b>  | vy         | DĚLALI/Y <b>JSTE</b> |
| on<br>ona | DĚLAL/A             | oni<br>ony | DĚLALI/Y             |

### Zápor

|           |                       |            |                        |
|-----------|-----------------------|------------|------------------------|
| já        | <b>NEDĚLAL/A</b> JSEM | my         | <b>NEDĚLALI/Y</b> JSME |
| ty        | <b>NEDĚLAL/A</b> JSI  | vy         | <b>NEDĚLALI/Y</b> JSTE |
| on<br>ona | <b>NEDĚLAL/A</b>      | oni<br>ony | <b>NEDĚLALI/Y</b>      |

13.1 Doplně do tabulek tvary minulého času podle tabulky slovesa DĚLAT:

### Sloveso VAŘIT v minulém čase

|           |  |            |  |
|-----------|--|------------|--|
| já        |  | my         |  |
| ty        |  | vy         |  |
| on<br>ona |  | oni<br>ony |  |

### Zápor

|           |  |            |  |
|-----------|--|------------|--|
| já        |  | my         |  |
| ty        |  | vy         |  |
| on<br>ona |  | oni<br>ony |  |

### Sloveso JET v minulém čase

|           |  |            |  |
|-----------|--|------------|--|
| já        |  | my         |  |
| ty        |  | vy         |  |
| on<br>ona |  | oni<br>ony |  |

### Zápor

|           |  |            |  |
|-----------|--|------------|--|
| já        |  | my         |  |
| ty        |  | vy         |  |
| on<br>ona |  | oni<br>ony |  |

### Sloveso KUPOVAT v minulém čase

|           |  |            |  |
|-----------|--|------------|--|
| já        |  | my         |  |
| ty        |  | vy         |  |
| on<br>ona |  | oni<br>ony |  |

### Zápor


|           |  |            |  |
|-----------|--|------------|--|
| já        |  | my         |  |
| ty        |  | vy         |  |
| on<br>ona |  | oni<br>ony |  |


## Lekce 13: ROZŠIŘUJÍCÍ GRAMATICKÁ CVIČENÍ


13.2 Napiš slovesa v minulém čase ve správném tvaru:

Maminka (sportovat) \_\_\_\_\_. Tatínek (hrát) \_\_\_\_\_  
 fotbal. Maruška (kupovat) \_\_\_\_\_ zmrzlinu. Pepík (sportovat)  
 \_\_\_\_\_ na hřišti. (já - dělat) \_\_\_\_\_ stojku. (my -  
 hrát) \_\_\_\_\_ hokej. (ona - vařit) \_\_\_\_\_ špagety. (ty  
 - jet) \_\_\_\_\_ metrem. Paní učitelka (mluvit) \_\_\_\_\_  
 česky. Pan školník (opravovat) \_\_\_\_\_ automat na jídlo. (já -  
 tancovat) \_\_\_\_\_ v pokojíčku. Džus (stát) \_\_\_\_\_ 32 korun.


### Nepravidelná slovesa v minulém čase


JÍT →  ŠEL

ČÍST →  ČETL


MÍT →  MĚL


 ŠLA

BÝT →  BYL

PÍT →  PIL

  ŠLI 

CHTÍT →  CHTĚL

JÍST →  JEDL

  ŠLY

13.3 Doplň do tabulek tvary minulého času:

### Sloveso JÍT v minulém čase

|           |                |            |                |
|-----------|----------------|------------|----------------|
| já        | ŠEL / ŠLA JSEM | my         | ŠLI / ŠLY JSME |
| ty        | ŠEL / ŠLA JSI  | vy         | ŠLI / ŠLY JSTE |
| on<br>ona | ŠEL / ŠLA      | oni<br>ony | ŠLI / ŠLY      |

### Sloveso BÝT v minulém čase

|           |  |            |  |
|-----------|--|------------|--|
| já        |  | my         |  |
| ty        |  | vy         |  |
| on<br>ona |  | oni<br>ony |  |

### Sloveso ČÍST v minulém čase

|           |  |            |  |
|-----------|--|------------|--|
| já        |  | my         |  |
| ty        |  | vy         |  |
| on<br>ona |  | oni<br>ony |  |

### Sloveso MÍT v minulém čase

|           |  |            |  |
|-----------|--|------------|--|
| já        |  | my         |  |
| ty        |  | vy         |  |
| on<br>ona |  | oni<br>ony |  |

13.4 Napiš slovesa v minulém čase:

(ona - jít) \_\_\_\_\_ do obchodu. (já - číst) \_\_\_\_\_ knížku. (on - být)  
 \_\_\_\_\_ ve škole. (ty - mít) \_\_\_\_\_ kočku. (já - jíst) \_\_\_\_\_.

# Lekce 14: JAK SE CÍTI ME?



Ahoj Maruško, už jsi v Česku dlouho.  
Dělala jsi tady už moc věcí.  
Šla jsi do města, nakupovala jsi, byla jsi u doktorky...  
Líbí se ti tady?

Ano, líbí! Líbí se mi Praha, líbí se mi naše škola, líbí se mi můj nový pokojíček. Ale pořád mám ráda Ukrajinu.

LÍBÍ SE MI říkáme, když něco vidíme!

MÁM RÁD říkáme, když máme k něčemu vztah!

Co se ti líbí?  
Napiš 5 věcí!

-----

-----

-----

-----

-----

**Líbí se mi...**

- ...Praha.
- ...můj nový pokojíček.
- ...naše škola.
- ...ty červené šaty.
- ...to zelené kolo.

**Nelíbí se mi...**

- ...ta šedá ryba.
- ...ta žába.
- ...ten muž.
- \_\_\_\_\_
- \_\_\_\_\_

**Mám rád / mám ráda...**

- ...Ukrajinu.
- ...našeho psa.
- ...maminku.
- ...tatínka.
- ...naši kočku.

**Nemám rád / nemám ráda...**

- \_\_\_\_\_
- ...kaktusy.
- ...matematiku.
- ...krysy.

Co máš rád / ráda?  
Napiš 5 věcí!

-----

-----

-----

-----

-----

Co se ti nelíbí? Napiš 2 věci!

-----

-----

Co nemáš rád / ráda? Napiš 2 věci!

-----











-----

# Lekce 14: JAK SE CÍTÍME?

Jak se cítíš?

Jsem...

SMUTNÝ - ŠŤASTNÝ - ZMATENÝ - UNAVENÝ - VESELÝ - ZAMILOVANÝ - ZNUDĚNÝ  
NAŠTVANÝ - SPOKOJENÝ - PŘEKVAPENÝ

|  |   |   |  |   |
|--|---|---|--|---|
|  |  |  |    |  |
| Š _ AS _ N _   | ZN _ _ Ě _ Ý  | S _ U _ N _   | V _ S _ L _  | S _ O _ O _ E _ Ý   |
|  |  |  |  |  |
| UN _ V _ NÝ  | ZM _ _ E _ Ý  | ZA _ I _ OV _ NÝ  | N _ ŠT _ _ NÝ  | _ Ř _ KV _ PE _ _   |

Když jsem

naštvaný,  
znuďený,  
unavený,  
smutný,  
veselý,



jdu

ke kamarádovi.  
ke kamarádce.  
k doktorovi.  
k doktorce.  
k mamince.  
k babičce.

Co ti chutná?

Chutná mi...



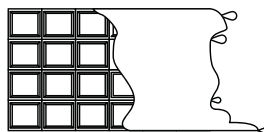
...jablko.



...zmrzlina.



...kakao.



...čokoláda.

CHUTNÁ MI  
říkáme, když  
mluvíme o jídle a  
pití!

Nechutná mi... ❌

Co ti chutná?  
Napiš 5 věcí!

.....

.....

.....

.....

.....

## Lekce 14: ROZŠIŘUJÍCÍ GRAMATICKÁ CVIČENÍ

**LÍBÍ SE MI + 1. pád, říkáme, když něco vidíme** 

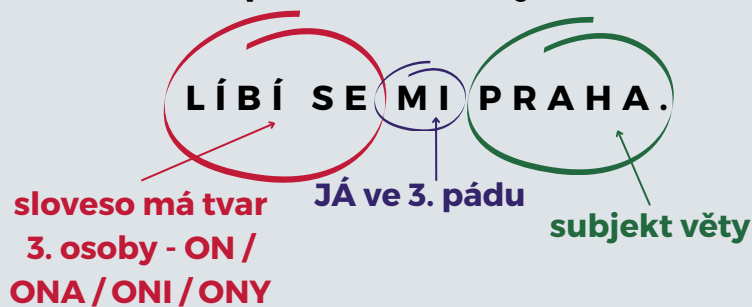
**Příklady:**

Líbí se mi můj kamarád.

Líbí se mi tvoje šaty.

Líbí se mi ty ponožky.

Líbí se mi to červené auto.



14.1 Doplně LÍBÍ SE MI nebo NELÍBÍ SE MI:

|                   |                     |                      |
|-------------------|---------------------|----------------------|
| _____ můj mobil.  | _____ naše škola.   | _____ moje bunda.    |
| _____ Praha.      | _____ maminka.      | _____ fialové šaty.  |
| _____ naše třída. | _____ moje aktovka. | _____ červená barva. |

**CHUTNÁ MI + 1. pád, říkáme, když něco jíme nebo pijeme** 

**Příklady jednotného čísla:**

Chutná mi jablko.

Chutná mi pomerančový džus.

Chutná mi řízek.

**Příklady množného čísla:**

Chutnají mi brambory.

Chutnají mi bonbóny.

Chutnají mi knedlíky.

14.2 Doplně CHUTNÁ MI nebo CHUTNAJÍ MI:

|                 |                    |                       |
|-----------------|--------------------|-----------------------|
| _____ šunka.    | _____ smažený sýr. | _____ koprová omáčka. |
| _____ párky.    | _____ čokoláda.    | _____ rajčata.        |
| _____ hranolky. | _____ knedlíky.    | _____ vajíčka.        |

**MÁM RÁD/A + 4. pád, říkáme, když máme k něčemu vztah** 

4. pádem vyjadřujeme OBJEKT

**Příklady:**

Mám rád maminku.

Mám ráda tatínka.

14.3 Doplně LÍBÍ SE MI nebo MÁM RÁD/A:

|                         |                      |                      |
|-------------------------|----------------------|----------------------|
| _____ červené šaty.     | _____ Ukrajinu.      | _____ naši kočku.    |
| _____ mamink <u>u</u> . | _____ našeho psa.    | _____ moderní mobil. |
| _____ Praha.            | _____ ta bílá taška. | _____ babičku.       |

## Lekce 14: ROZŠIŘUJÍCÍ GRAMATICKÁ CVIČENÍ

### 14.4 Dopln přídavná jména z lekce 14:



### 3. pád používáme, když adresujeme k někomu nebo něčemu

Ptáme se na něj **KOMU? ČEMU?**

|              |   |                     |
|--------------|---|---------------------|
| ten doktor   | → | k doktor <b>ovi</b> |
| ten strýc    | → | ke strý <b>ci</b>   |
| ta teta      | → | k tet <b>ě</b>      |
| ta lékárnice | → | k lékárnic <b>i</b> |

ě píšeme po **t, d, m, n, p, b, v**  
 k → c maminka **ale** k mamince  
 h → z Praha **ale** k Praze

### 14.5 Vytvoř správné tvary 3. pádu:

|                               |                                   |
|-------------------------------|-----------------------------------|
| Volám (maminka) _____.        | Jedu k (teta) _____.              |
| Jdu ke (kamarád) _____.       | Jdu k (babička) _____.            |
| Telefonuju (kamarádka) _____. | Telefonuju (paní učitelka) _____. |
| Dám dárek (babička) _____.    | Píšu báseň (spolužák) _____.      |
| Píšu dopis (tatínek) _____.   | Zpívám písničku (maminka) _____.  |
| Píšu sms (kamarád) _____.     | Volám (paní ředitelka) _____.     |



## Slovesa v přítomném čase



DĚLAT: kategorie -AT  
-ám ve formě JÁ

|                       |                       |
|-----------------------|-----------------------|
| <i>já</i> DĚLÁM       | <i>my</i> DĚLÁME      |
| <i>ty</i> DĚLÁŠ       | <i>vy</i> DĚLÁTE      |
| <i>on/ona/to</i> DĚLÁ | <i>oni/ony</i> DĚLAJÍ |

STŘÍHAT BĚHAT HLEDAT  
DÁT SI ZPÍVAT DÍVAT SE  
CHUTNAT ODPOVÍDAT  
ŘÍKAT FOUKAT POUŽÍVAT  
**také nepravidelná MÍT a MÍT RÁD**

BYDLET: kategorie -IT/-ET  
-ím ve formě JÁ

MUSET UKLÍZET BRUSLIT  
PLATIT MLUVIT VIDĚT ČISTIT  
STAVĚT NOSIT JEZDIT PRŠET  
SNĚŽIT LÍBIT SE SVÍTIT BOLET  
**také nepravidelná SPÁT, JÍST a STÁT (to stojí)**

|                        |                      |
|------------------------|----------------------|
| <i>já</i> BYDLÍM       | <i>my</i> BYDLÍME    |
| <i>ty</i> BYDLÍŠ       | <i>vy</i> BYDLÍTE    |
| <i>on/ona/to</i> BYDLÍ | <i>oni/ony</i> BYDLÍ |

KUPOVAT: kategorie -OVAT  
-uju ve formě JÁ

|                         |                        |
|-------------------------|------------------------|
| <i>já</i> KUPUJU        | <i>my</i> KUPUJEME     |
| <i>ty</i> KUPUJEŠ       | <i>vy</i> KUPUJETE     |
| <i>on/ona/to</i> KUPUJE | <i>oni/ony</i> KUPUJOU |

JMENOvat SE DĚKOVAT MALOVAT  
PRACOVAT RELAXOVAT  
POTŘEBOVAT STUDOVAT  
LYŽOVAT NASTUPOVAT  
SPRCHOVAT SE OPALOVAT SE  
SPORTOVAT TANCOVAT ORGANIZOVAT  
PLÁNOVAT

Nepravidelná slovesa  
-u ve formě JÁ

PÍT HOUPAT SE ČÍST  
JET KOUPAT SE  
PLAVAT  
HRÁT SI PSÁT  
**také nepravidelné CHTÍT**

|                      |                     |
|----------------------|---------------------|
| <i>já</i> JDU        | <i>my</i> JDEME     |
| <i>ty</i> JDEŠ       | <i>vy</i> JDETE     |
| <i>on/ona/to</i> JDE | <i>oni/ony</i> JDOU |

## Podstatná jména a pády

Čeština má 7 pádů

*Jak se na ně ptáme?*

**1.pád**

*Kdo?*

*Co?*

**2.pád**

*Koho?*

*Čeho?*

**3.pád**

*Komu?*

*Čemu?*

**4.pád**

*Koho?*

*Co?*

**6.pád**

*Od kom?*

*Od čem?*

**7.pád**

*S kým?*

*S čím?*

TA maminka  
TA restaurace  
TEN obchod  
TEN počítač  
TEN tatínek  
TEN učitel  
TO město  
TO nádraží

maminky  
restaurace  
obchodu  
počítače  
tatínka  
učitele  
města  
nádraží

mamince  
restauraci  
obchodu  
počítači  
tatínkovi  
učiteli  
městu  
nádraží

maminku  
restauraci  
obchod  
počítač  
tatínka  
učitele  
město  
nádraží

mamince  
restauraci  
obchodě  
počítači  
tatínkovi  
učiteli  
městě  
nádraží

maminkou  
restaurací  
obchodem  
počítačem  
tatínkem  
učitelem  
městem  
nádražím

A 5. pád?

*5. pádem oslovujeme a voláme!*



Maminko!  
Tatínku!  
Pane učiteli!



**TEN**

tatínek  
Pepík  
kamarád  
doktor  
školník  
lékárník  
slon  
krém  
králík  
pes  
učitel  
řidič  
prodavač  
uklízeč

**TEN**

obchod  
záchod  
obývací  
sešit  
tělocvik  
nátělník  
hrnek  
podzim  
stůl  
kumbál  
penál  
mobil  
pokoj  
počítač

**TA**

maminka  
kamarádka  
babička  
učitelka  
řidička  
uklízečka  
škola  
aktovka  
noha  
ruka  
bunda  
lavice  
restaurace  
lékárnice

**TO**

město  
místo  
vajíčko  
léto  
jaro  
vino  
dítě  
auto  
křeslo  
triko  
metro  
nádraží  
náměstí  
pondělí

**TY**

kalhoty  
hodiny  
nůžky  
šaty  
slipy  
narozneniny  
plavky  
prázdniny  
punčocháče  
dveře  
brýle  
Velikonoce  
Vánoce  
hodinky

# KLÍČ K ROZŠIŘUJÍCÍM GRAMATICKÝM CVIČENÍM

## LEKCE 1

- 1.1 já jsem - my jsme - on/ona je - vy jste - on/ona je - oni/ony jsou - vy jste - ty jsi - oni/ony jsou - já jsem - ty jsi - on/ona je - já nejsem - my nejsme - on/ona není - vy nejste - on/ona není - oni/ony nejsou - vy nejste - ty nejsi - oni/ony nejsou - já nejsem - ty nejsi - on/ona není
- 1.2 Jsem z Ukrajiny. - Je z Česka. - Jsme děti. - To je židle. - Jsem tady tři měsíce. - Jste paní učitelka. - Ona je holka. - To je kočka. - Jste z Itálie. - To je stůl. - Jsi z Česka. - Pepík je můj kamarád. - Jsme z Ukrajiny. - On je kluk. - Jsem ze Žitomiru.
- 1.4 Ameriky - Polska - Kazachstánu - Paříže - Francie - Polska - Ukrajiny
- 1.5 KDO - CO - KDO - CO - KDO
- 1.6 Neformální: 1. Ahoj, jak se jmenuješ? 2. Čau, já jsem Pepík Novák. A ty? 3. Já jsem Maruška Ševčenko, odkud jsi? 4. Já jsem z Česka, odkud jsi ty? 5. Já jsem z Ukrajiny, kolik ti je let? 6. Je mi 11 let a tobě? 7. Je mi 10 let. 8. Jak dlouho jsi v Česku? 9. Jsem tady tři měsíce.  
Formální: 1. Ahoj Maruško! 2. Dobrý den, paní učitelko! 3. Jak se máš? 4. Dobře, jak se máte vy? 5. Jde to. Odkud jsi? 6. Ze Žitomiru z Ukrajiny. Odkud jste vy? 7. Z Česka.

## LEKCE 2

- 2.1 oni/ony dělají - já dělám - on/ona dělá - my děláme - ty děláš - vy děláte - on/ona nedělá - oni/ony nedělají - ty neděláš - vy neděláte - já nedělám - my neděláme
- 2.2 já mám - on/ona má - vy máte - oni/ony mají - ty máš - my máme - já nemám - vy nemáte - oni/ony nemají - ty nemáš - on/ona nemá - my nemáme
- 2.3 Dělán čaj. - Dělá špagety. - Děláme domácí úkol. - Dělalí kávu. - Dělán stojku. - Děláte dřepy. - Děláš hrad z písku. - Děláme nákup. - Dělán polévku. - Děláš domácí úkol. - Děláte test. - Hanka dělá obrázek. - Děláte pizzu. - Děláš kakao. - Dělán kliky.
- 2.4 Mám kočku. - Má psa. - Máme králíka. - Mají brýle. - Mám domácí úkol. - Máte mobil. - Máš rybičky. - Máme svačinu. - Mám zvíře. - Máš brýle. - Maruška má knihu. - Pepík má kamarádku. - Máte kamaráda. - Máš kakao. - Mám kočku.
- 2.5 můj - moje - tvůj
- 2.6 moje kočka - můj tatínek - moje maminka - tvoje kniha - jeho králík - naše auto - moje kamarádka - náš pes - její maminka
- 2.8 policista - policistka - řidič - prodavačka - prodavač - řidička

## LEKCE 3

- 3.1 1. Dobrý den, co to bude? 2. Dobrý den, chtěl bych čokoládu a Hanka by chtěla žvýkačky. 3. Ano, platíte zvlášť nebo dohromady? 4. Dohromady! 5. Stojí to 68 korun. 6. Prosím. 7. Děkuji, na shledanou. 8. Taky děkuji, na shledanou.
- 3.2 sto třicet osm - padesát devět - osmdesát čtyři - sedmdesát dva - třicet pět - čtyřicet šest - šedesát tři - devadesát sedm - osmdesát devět - sto sedmnáct - sto devatenáct - sto čtrnáct
- 3.4 Jím jablko. - Jí pomeranč. - Jíme housku se sýrem. - Jedí housku se šunkou. - Jím papriku. - Jíte banán. - Jíš vajíčka. - Jíme zmrzlinu. - Jím čokoládu. - Jíš bonbóny. - Maruška jí párek. - Pepík jí šunku. - Hanka jí sýr. - Jíš housku s máslem. - Jím brambory.
- 3.5 Piju vodu. - Pije kakao. - Pijeme limonádu. - Pijou džus. - Piju čaj. - Pijete mléko. - Piješ kolu. - Pijeme vodu. - Piju malinovku. - Piješ ledový čaj. - Maruška pije minerálku. - Pepík pije Kofolu. - Hanka pije Fantu. - Piješ Sprite. - Piju Pepsi.
- 3.6 Mléko stojí třicet osm korun. Čokoláda stojí dvacet sedm korun. Zmrzlina stojí čtrnáct korun.

## LEKCE 4

4.1 já mám ráda - já mám rád - my máme rádi - oni mají rádi - vy máte rádi - on má rád - ty máš rád - ona má ráda

4.2 Mám rád/a kuře s rýží. - Má ráda špagety s omáčkou. - Máme rádi housku se sýrem. - Mají rádi housku se šunkou. - Máte rádi knedlíky s omáčkou. - Maruška má ráda špenát. - Pepík má rád krupicovou kaši. - Máte rádi řízek s kaší. - Máš rád/a housku s máslem. - Mám rád/a smažený sýr.

4.3 Nemáte rádi párek v rohlíku. - Nemáš rád/a míchaná vajíčka. - Nemáme rádi rajskou polévku. - Nemám rád/a vývar. - Nemáš rád/a pizzu. - Nemáte rádi řízek s kaší. - Pepík nemá rád šunku. - Hanka nemá ráda sýr. - Nemáš rád/a housku s máslem. - Nemám rád/a brambory.

4.6 se sýrem - se šunkou - s máslem - s paprikou - s párkem - s vajíčkem - s mlékem - s omáčkou - s bramborami / bramborama - s masem - se špenátem - s kaší - s kolou - s rýží

4.7 omáčky - knedlíky - brambory - sýry - masa - másla

---

## LEKCE 5

5.1 já jdu - my jdeme - oni/ony jdou - ty jdeš - vy jdete - oni/ony jdou - on/ona jde - já jdu

5.2 Jdu do obchodu. - Jde do kina. - Nejdeme do školy. - Jdou do drogerie. - Nejdete do parku. - Jdete do restaurace. - Pepík nejde do divadla. - Hanka jde na nádraží. - Jdeš na zastávku. - Nejdou na nákup.

5.3 kočku - dům - polévku - rýží - kolu - tatínka - králíka - tužku - maminku - babičku - matematiku - bratra

5.4 Jdu do knihovny, do obchodu, na hřiště, na nádraží. Jdu do obchodu, na hřiště, do parku, na zastávku.

5.6 Sportuju každý den. - Plánuje party. - Nastupujeme do tramvaje. - Maruška studuje ve škole. - Pepík relaxuje doma. - Organizujete party.

---

## LEKCE 6

6.2 Musím pít vodu. - Musí jít do školy. - Musíme jít domů. - Musí jít domů pěšky. - Musíte jíst zeleninu. - Maruška musí jíst špenát. - Pepík musí studovat. - Musíte jít doprava a pak rovně. - Musíš jít doleva. - Musím jít nahoru a pak doleva.

6.4 taxíkem - metrem áčkem - autobusem - autem

6.5 já jedu - my jedeme - oni/ony jedou - ty jedeš - vy jedete - oni/ony jedou - on/ona jede - já jedu

6.6 Jedu do obchodu. - Jede do kina. - Nejedeme taxíkem. - Jedou metrem béčkem. - Nejedou tramvají. - Maruška jede autobusem. - Nejedete do divadla. - Hanka jede na nádraží. - Jedeš na zastávku. - Nejedou vlakem.

6.8 vedle knihovny - vedle parku - vedle obchodu - vedle nemocnice - vedle zastávky

## LEKCE 7

7.2 Čistím si zuby. – Sprchuju se. – Dívám se na televizi. – Spím. – Hraju si. – Vařím.

7.3 Svobodovi – Dvořákovi – Klusákovi – Horákovi

7.4 HOST: Máme pro vás víno a kávu. – Já chci čaj. – Já si dám kávu. HOSTITEL: Co si dáte? Dáte si kávu nebo čaj? – Pojdte dál! Tady si zujte boty a sundejte si kabáty. – Chcete bačkory?

7.5 já dám si – my dáme si – oni/ony dají si – on/ona dá si – vy dáte si – oni/ony dají si – ty dáš si – já dám si

7.6 Dám si jednu kolu. – Dá si chleba s máslem. – Nedáme si polévku. – Dají si zelený čaj. – Nedám si černou kávu. – Dá si bramborovou kaši. – Nedá si špenát. – Dáte si koprovou omáčku. – Dáš si kakao. – Nedám si čokoládovou zmrzlinu.

7.7 já chci – on/ona chce – ty chceš – vy chcete – my chceme – oni/ony chtějí – já chci – on/ona chce

7.8 Chci hrát hokej. – Chce chleba s máslem. – Nechceme jít do knihovny. – Chtějí hrát na počítači. – Nechci uklízet. – Chce vodu. – Nechce brokolici. – Chcete jít do kina. – Chceš kakao. – Nechci dělat domácí úkol.

---

## LEKCE 8

8.1 vařím – čistím si zuby – lepím – stavím stavebnici – spím – uklízím  
potřebuju doktora – nastupuju – tancuju – maluju – sprchuju se – nakupuju  
hraju si – jdu – jedu – píšu – čtu  
dělám stojku – zpívám – dívám se na televizi – stříhám

8.2 On rád píše. – Ona ráda zpívá. – On rád maluje. – Ona ráda hraje fotbal. – Oni rádi tancujou.

---

## LEKCE 9

9.1 v 9:00 – v 18:30 – ve 12:15 – ve 13:20 – ve 14:00 – v 17:45 – v 18:35 – v 16:50 – ve 14:40 – v 6:00 – v 10:15 – ve 12:05

9.2 Je šest. / Je šest nula nula. – Je deset patnáct. – Je dvanáct pět. / Je dvanáct nula pět. – Je třináct dvacet. – Je čtrnáct nula nula. – Je sedmnáct čtyřicet pět.

9.3 PČ: pracovní činnosti – INF: informatika – ČJ: český jazyk – MA: matematika – HV: hudební výchova – AJ: anglický jazyk – TV: tělesná výchova – VV: výtvarná výchova – VL: vlastivěda – PŘ: přírodověda

9.4 Tělocvik je v úterý v 10:35. – Matematika je ve středu v 7:45. – Vlastivěda je ve čtvrtek v 8:40.

9.6 Paní kuchařka pracuje v jídelně. – Paní ředitelka pracuje v ředitelně.

---

## LEKCE 10

10.1 ten vysoký muž – ta černá kočka – to malé dítě – ta vysoká kamarádka – ten tlustý dědeček – ta hubená maminka – ten starý dům – ten nový mobil – to krásné město – ta hodná babička – to dobré jídlo – ta červená paprika

10.3 hezká maminka – mladá paní učitelka – stará babička – nové město – ošklivé kino – hubená kamarádka – červená paprika – staré město – černá kočka – hubené dítě

10.4 ten růžový počítač – ta šedá lednice – ta růžová postel – ta modrá pračka – ta bílá vana – ta fialová konvice

10.5 žlutá sukně – zelené punčocháče – oranžové triko – hnědý svetr – růžové ponožky – šedá mikina – zelené pyžamo – modré kalhoty

10.6 Každé pondělí nosím zelené kalhoty. – Dnes mám na sobě modré triko. – Každý týden nosím punčocháče. – Dnes mám na sobě žluté pyžamo. – Každý den nosím černé boty. – Vždycky nosím bílé ponožky.

## LEKCE 11

11.2 Když svítí slunce, potřebuju sluneční brýle. – Když prší, potřebuju deštník. – Když sněží / fouká / mrzne, potřebuju čepici. – Když prší, potřebuju pláštěnku. – Když svítí slunce, potřebuju kšiltovku. – Když sněží / fouká / mrzne, potřebuju šálu. – Když sněží / fouká / mrzne, potřebuju rukavice.

11.3 Jsem nachlazená. – Je mi špatně. – Je mi horko. – Jsem spálený. – Jsem zpocený. – Je mi zima. – Je mi dobře. – Jsem zadýchaný. – Je mi teplo. – Je mi chladno. – Jsem červená. – Jsem smutný,

11.4 hraju fotbal – bruslím – jezdím na skateboardu – lyžuju – opaluju se – jezdím na kole – jsem na klouzačce – hraju si na pískovišti – koupu se – jezdím na snowboardu – plavu – houpu se na houpačce

11.5 na jaře – v létě – na podzim – v zimě

## LEKCE 12

12.3 2 vlasy – 2 obočí – 2 oči – 2 uši – 2 tváře – 2 ruce

12.5 lehnout si, lehni si, lehněte si – sednout si, sedni si, sedněte si – vypláznout jazyk, vyplázni jazyk, vyplázněte jazyk – otevřít pusu, otevři pusu, otevřete pusu – napsat, napiš, napište – doplnit, doplň, doplňte – vytvořit, vytvoř, vytvořte – namalovat, namaluj, namalujte – přečíst, přečti, přečtěte – spojit, spoj, spojte

12.6 mám: teplotu, chřipku, zánět, kašel, horečku, průjem, angínu – bolí mě: v krku, ucho, břicho, hlava, noha – je mi: horko, zima, špatně

## LEKCE 13

13.1 (já) vařil/a jsem, (ty) vařil/a jsi, (on/ona) vařil/a, (my) vařil/y jsme, (vy) vařil/y jste, (oni/ony) vařil/y, ZÁPOR: (já) nevařil/a jsem, (ty) nevařil/a jsi, (on/ona) nevařil/a, (my) nevařil/y jsme, (vy) nevařil/y jste, (oni/ony) nevařil/y – (já) jel/a jsem, (ty) jel/a jsi, (on/ona) jel/a, (my) jeli/y jsme, (vy) jeli/y jste, (oni/ony) jeli/y, ZÁPOR: (já) nejel/a jsem, (ty) nejel/a jsi, (on/ona) nejel/a, (my) nejeli/y jsme, (vy) nejeli/y jste, (oni/ony) nejeli/y – (já) kupoval/a jsem, (ty) kupoval/a jsi, (on/ona) kupoval/a, (my) kupovali/y jsme, (vy) kupovali/y jste, (oni/ony) kupovali/y, ZÁPOR: (já) nekupoval/a jsem, (ty) nekupoval/a jsi, (on/ona) nekupoval/a, (my) nekupovali/y jsme, (vy) nekupovali/y jste, (oni/ony) nekupovali/y

13.2 Maminka sportovala. – Tatínek hrál fotbal. – Maruška kupovala zmrzlinu, – Pepík sportoval na hřišti. – Dělal/a jsem stojku. – Hráli jsme hokej. – Vařila špagety. – Jel/a jsi metrem. – Paní učitelka mluvila česky. – Pan školník opravoval automat na jídlo. – Tancoval/a jsem v pokojíčku. – Džus stál 32 korun.

13.3 (já) byl/a jsem, (ty) byl/a jsi, (on/ona) byl/a, (my) byli/y jsme, (vy) byli/y jste, (oni/ony) byli/y – (já) četl/a jsem, (ty) četl/a jsi, (on/ona) četl/a, (my) četli/y jsme, (vy) četli/y jste, (oni/ony) četli/y – (já) měl/a jsem, (ty) měl/a jsi, (on/ona) měl/a, (my) měli/y jsme, (vy) měli/y jste, (oni/ony) měli/y

13.4 Šla do obchodu. – Četl/a jsem knížku. – Byl ve škole. – Měl/a jsi kočku. – Jedl/a jsem.

## LEKCE 14

14.2 Chutná mi šunka. – Chutnají mi párky. – Chutnají mi hranolky. – Chutná mi smažený sýr. – Chutná mi čokoláda. – Chutnají mi knedlíky. – Chutná mi koprová omáčka. – Chutnají mi rajčata. – Chutnají mi vajíčka.

14.3 Líbí se mi červené šaty. – Mám rád/a maminku. – Líbí se mi Praha. – Mám rád/a Ukrajinu. – Mám rád/a našeho psa. – Líbí se mi ta bílá taška. – Mám rád/a naši kočku. – Líbí se mi moderní mobil. – Mám rád/a babičku.

14.5 Volám mamince. – Jdu ke kamarádovi. – Telefonuju kamarádce. – Dám dárek babičce. – Píšu dopis tatínkovi. – Píšu sms kamarádovi. – Jedu k tetě. – Jdu k babičce. – Telefonuju paní učitelce. – Píšu báseň spolužákovi. – Zpívám písničku mamince. – Volám paní ředitelce.



**Centrum pro integraci cizinců (CIC)**  
je obecně prospěšná společnost (založena roku 2003 jako občanské sdružení). CIC poskytuje sociální služby imigrantům, kteří jsou ohroženi nepříznivou sociální situací při integraci do společenského prostředí v ČR. CIC má dlouhodobé zkušenosti s realizací výuky českého jazyka pro cizince, a to jak pro dospělé, tak i pro děti. Dále vzdělávací tým CIC vytváří výukové materiály a věnuje se metodické podpoře pedagogů a lektorů.

Tyto a další výukové materiály jsou k dispozici na webu organizace  
[www.cicops.cz](http://www.cicops.cz).



ISBN 978-80-908603-0-8