

ANALÝZA INTEGRACE MIGRANTŮ NA NYMBURSKU



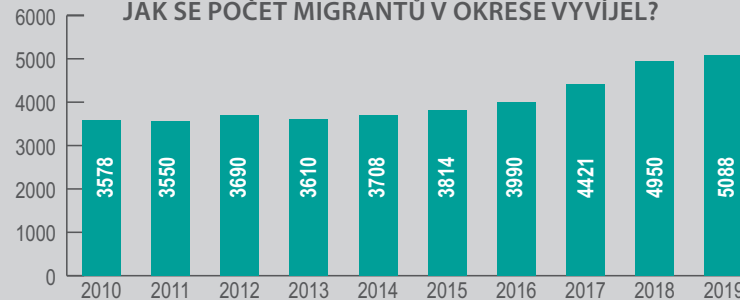
NA KONCI ROKU 2019 ŽILO V OKRESE NYMBURK **5088** MIGRANTŮ.

MIGRANTI TAK TVOŘÍ **5 %** Z CELKOVÉHO POČTU OBYVATEL OKRESU NYMBURK.



Zdroj: ČSÚ, 2020. Stav k 31. 12. 2019

JAK SE POČET MIGRANTŮ V OKRESE VYVÍJEL?


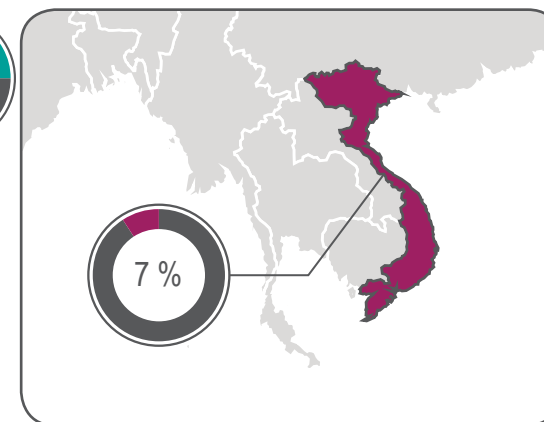
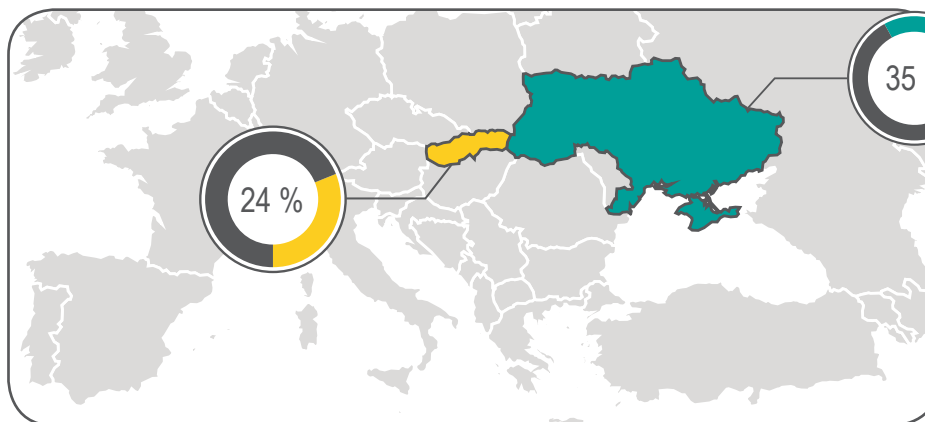


Zdroj: ČSÚ, 2020 (údaje o počtech cizinců bez azylantů)

NEJVÍCE MIGRANTŮ NA NYMBURSKU POCHÁZÍ ZE ZEMÍ BLÍZKÝCH, JAKO JE

UKRAJINA, SLOVENSKO,

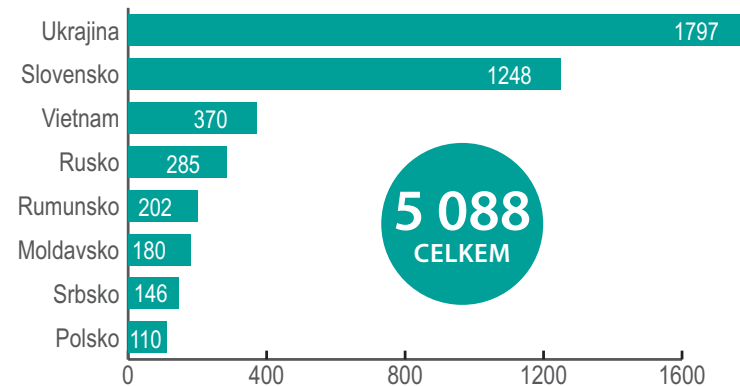
ALE I ZE VZDÁLENĚJŠÍHO **VIETNAMU.**



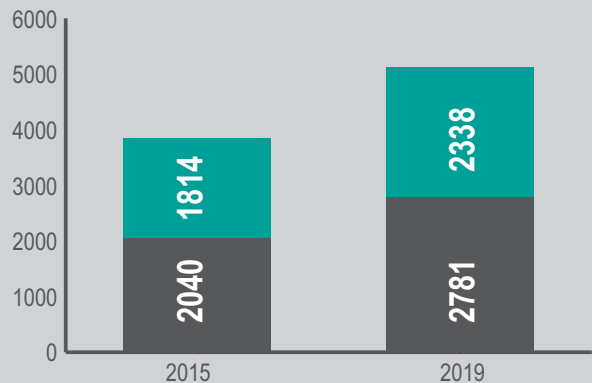
Zdroj: ČSÚ, 2020

8 NEJČASTĚJŠÍCH STÁTNÍCH OBČANSTVÍ MIGRANTŮ V OKRESE NYMBURK

Zdroj: ČSÚ, 2020



5 088
CELKEM



Zdroj: MV ČR, 2020 (údaje o počtech cizinců včetně azylantů)



Ženy - migrantky



Muži - migranti

54 %
MIGRANTŮ
NA NYMBURSKU
JSOU
MUŽI

VÝZNAMNÁ ČÁST MIGRANTŮ USILUJE O SETRVÁNÍ V ČR.

ROSTE PODÍL MIGRANTŮ – RODINNÝCH PŘÍSLUŠNÍKŮ A JEJICH DĚTÍ.



NA KONCI ROKU 2019 MĚLO

57 %

MIGRANTŮ NA NYMBURSKU TRVALÝ POBYT.

VE ŠKOLÁCH NA NYMBURSKU PŘIBÝVÁ ŽÁKŮ S ODLIŠNÝM MATEŘSKÝM JAZYKEM (OMJ) A ZVYŠUJE SE POTŘEBA JAZYKOVÉ PŘÍPRAVY DĚTÍ.



DĚTI S OMJ TVOŘÍ **2,4 %** Z CELKOVÉHO POČTU ŽÁKŮ ŽE VE STŘEDOČESKÉM KRAJI.

Zdroj: MŠMT, 2020

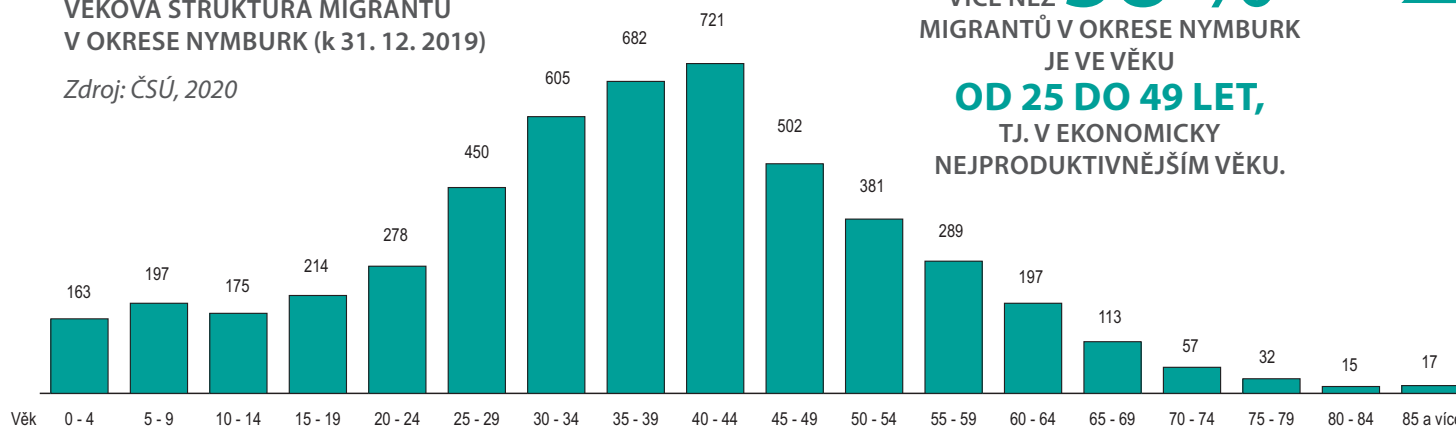
V REGIONU PŘIBÝVÁ ZAHRA NIČNÍCH PRACOVNÍKŮ – ZVYŠUJE SE POPTÁVKA I ZAPOJENÍ ZAMĚSTNAVATELŮ DO VLÁDNÍCH PROGRAMŮ EKONOMICKÉ MIGRACE.

ZAHRA NIČNÍ PRACOVNÍCI (ZEJM. AGENTURNÍ) JSOU SNAŽŠÍM TERČEM ZNEUŽÍVÁNÍ NA TRHU PRÁCE.

ZVYŠUJÍCÍ SE POČTY MIGRANTŮ VYTVÁŘEJÍ TLAK NA INFRASTRUKTURU SLUŽEB A JEJICH DOSTUPNOST (BYDLENÍ, ZDRAVOTNICTVÍ, SOCIÁLNÍ SLUŽBY, ŠKOLSTVÍ).

VĚKOVÁ STRUKTURA MIGRANTŮ V OKRESE NYMBURK (k 31. 12. 2019)

Zdroj: ČSÚ, 2020

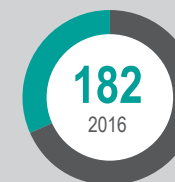


VÍCE NEŽ **58 %** MIGRANTŮ V OKRESE NYMBURK JE VE VĚKU **OD 25 DO 49 LET,** T.J. V EKONOMICKY NEJPRODUKTIVNĚJŠÍM VĚKU.



POČTY DRŽITELŮ ZAMĚSTNANECKÝCH KARET V OKRESE NYMBURK VÝRAZNĚ

STOUPAJÍ.



Zdroj: Portál data.mpsv.cz, 2020



Evropská unie
Evropský sociální fond
Operační program Zaměstnanost



www.cicpraha.org

Analýza Centra pro integraci cizinců o. p. s. vznikla v rámci projektu Náš společný kraj č. CZ.03.2.60/0.0/0.0/16_064/0006465, který je financován z prostředků Evropského sociálního fondu v rámci Operačního programu Zaměstnanost.